



## Statistische Berichte

Kennziffer  
A 1 4 j  
2013

# Ausländische Bevölkerung in Bayern am 31. Dezember 2013

Ergebnisse des Ausländerzentralregisters





Alle Veröffentlichungen im Internet unter  
[www.statistik.bayern.de/veroeffentlichungen](http://www.statistik.bayern.de/veroeffentlichungen)

Diesen Code einfach mit der entsprechenden App scannen, um zum angegebenen Link zu gelangen.

#### **Kostenlos**

ist der Download von allen Statistischen Berichten (meist PDF- und Excel-Format) und ausgewählten anderen Publikationen (Informationelle Grundversorgung).

#### **Kostenpflichtig**

sind die links genannten Veröffentlichungen in gedruckter Form sowie die Druck- und Dateiausgaben (auch auf Datenträger) aller anderen Veröffentlichungen.

#### **Newsletter-Service**

Für Themenbereich/e anmelden. Information über Neuerscheinung/en wird per E-Mail aktuell übermittelt.

## **Impressum**

#### **Statistische Berichte**

bieten in tabellarischer Form neuestes Zahlenmaterial der jeweiligen Erhebung. Dieses wird, soweit erforderlich, methodisch erläutert und kurz kommentiert.

#### **Vertrieb**

E-Mail [vertrieb@statistik.bayern.de](mailto:vertrieb@statistik.bayern.de)  
Telefon 089 2119-3205  
Telefax 089 2119-3457  
Internet [www.statistik.bayern.de/veroeffentlichungen](http://www.statistik.bayern.de/veroeffentlichungen)

#### **Herausgeber, Druck und Vertrieb**

Bayerisches Landesamt für  
Statistik und Datenverarbeitung  
St.-Martin-Str. 47  
81541 München

#### **Auskunftsdienst**

E-Mail [info@statistik.bayern.de](mailto:info@statistik.bayern.de)  
Telefon 089 2119-3218  
Telefax 089 2119-3580

#### **© Bayerisches Landesamt für Statistik und Datenverarbeitung, München 2014**

Vervielfältigung und Verbreitung, auch auszugsweise, mit Quellenangabe gestattet.

## **Zeichenerklärung**

- 0 mehr als nichts, aber weniger als die Hälfte der kleinsten in der Tabelle nachgewiesenen Einheit
- nichts vorhanden oder keine Veränderung
- / keine Angabe, da Zahl nicht sicher genug
- Zahlenwert unbekannt, geheimzuhalten oder nicht rechenbar
- ... Angabe fällt später an
- x Tabellenfach gesperrt, da Aussage nicht sinnvoll
- ( ) Nachweis unter dem Vorbehalt, dass der Zahlenwert erhebliche Fehler aufweisen kann
- p vorläufiges Ergebnis
- r berichtigtes Ergebnis
- s geschätztes Ergebnis
- D Durchschnitt
- ≙ entspricht

## **Auf- und Abrundungen**

Im Allgemeinen ist ohne Rücksicht auf die Endsummen auf- bzw. abgerundet worden. Deshalb können sich bei der Summierung von Einzelangaben geringfügige Abweichungen zu den ausgewiesenen Endsummen ergeben. Bei der Aufgliederung der Gesamtheit in Prozent kann die Summe der Einzelwerte wegen Rundens vom Wert 100 % abweichen. Eine Abstimmung auf 100 % erfolgt im Allgemeinen nicht.

## Inhaltsverzeichnis

<b>Vorbemerkungen</b> .....	4
<b>Abbildungen und Tabellen</b>	
Abb. 1 Anteil der Ausländer an der Gesamtbevölkerung in den kreisfreien Städten und Landkreisen Bayerns am 31.12.2013 .....	5
Abb. 2 Ausländische Bevölkerung in Bayern am 31.12.2013 nach Staatsangehörigkeit .....	6
nach Aufenthaltsdauer .....	
Abb. 3 Ausländische Bevölkerung in Bayern am 31.12.2013 nach Altersgruppen, Geschlecht und Familienstand .....	6
Abb. 4 Ausländische Bevölkerung in Bayern seit 1996 .....	7
1. Ausländische Bevölkerung in Bayern seit 1996 nach Geschlecht .....	7
2. Ausländische Bevölkerung in Bayern am 31.12.2013 nach Staatsangehörigkeit .....	8
3. Ausländische Bevölkerung in den kreisfreien Städten und Landkreisen Bayerns am 31.12.2013 nach ausgewählten europäischen Staatsangehörigkeiten .....	10
4. Ausländische Bevölkerung in Bayern am 31.12.2013 nach ausgewählten Staatsangehörigkeiten und Altersgruppen .....	18
5. Ausländische Bevölkerung in den kreisfreien Städten und Landkreisen Bayerns am 31.12.2013 nach ausgewählten Staatsangehörigkeiten .....	22
6. Ausländische Bevölkerung in Bayern am 31.12.2013 nach Aufenthaltsdauer und Alter .....	54
7. Ausländische Bevölkerung in Deutschland und in Bayern am 31.12.2013 nach ausgewählten Staatsangehörigkeiten .....	56

## Zeichenerklärung

- = nichts vorhanden

Abb. 1

## Anteil der ausländischen Bevölkerung an der Gesamtbevölkerung in den kreisfreien Städten und Landkreisen Bayerns am 31. Dezember 2013



Anteil der  
ausländischen  
Bevölkerung in %

	bis unter 5,0
	5,0 bis unter 10,0
	10,0 bis unter 15,0
	15,0 oder mehr

Häufigkeit

25	Minimum: Lkr Freyung-Grafenau 2,1 %
44	Maximum: Krfr. St München 25,4 %
20	<b>Bayern: 10,4 %</b>
7	

Abb. 2  
**Ausländische Bevölkerung in Bayern am 31. Dezember 2013**  
 in Prozent

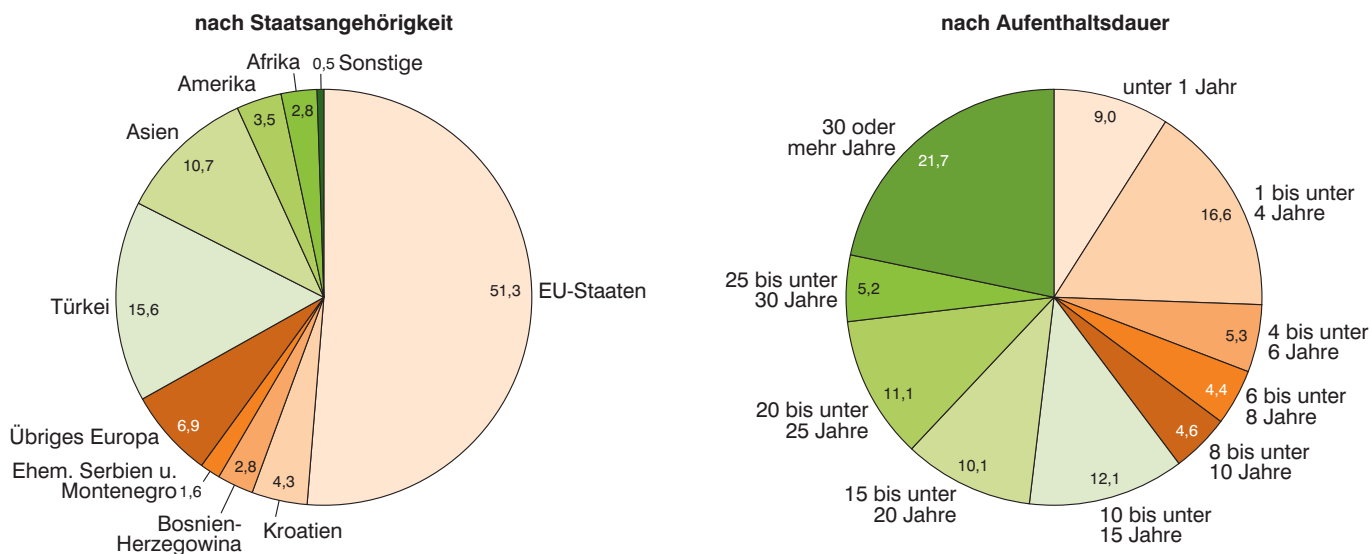
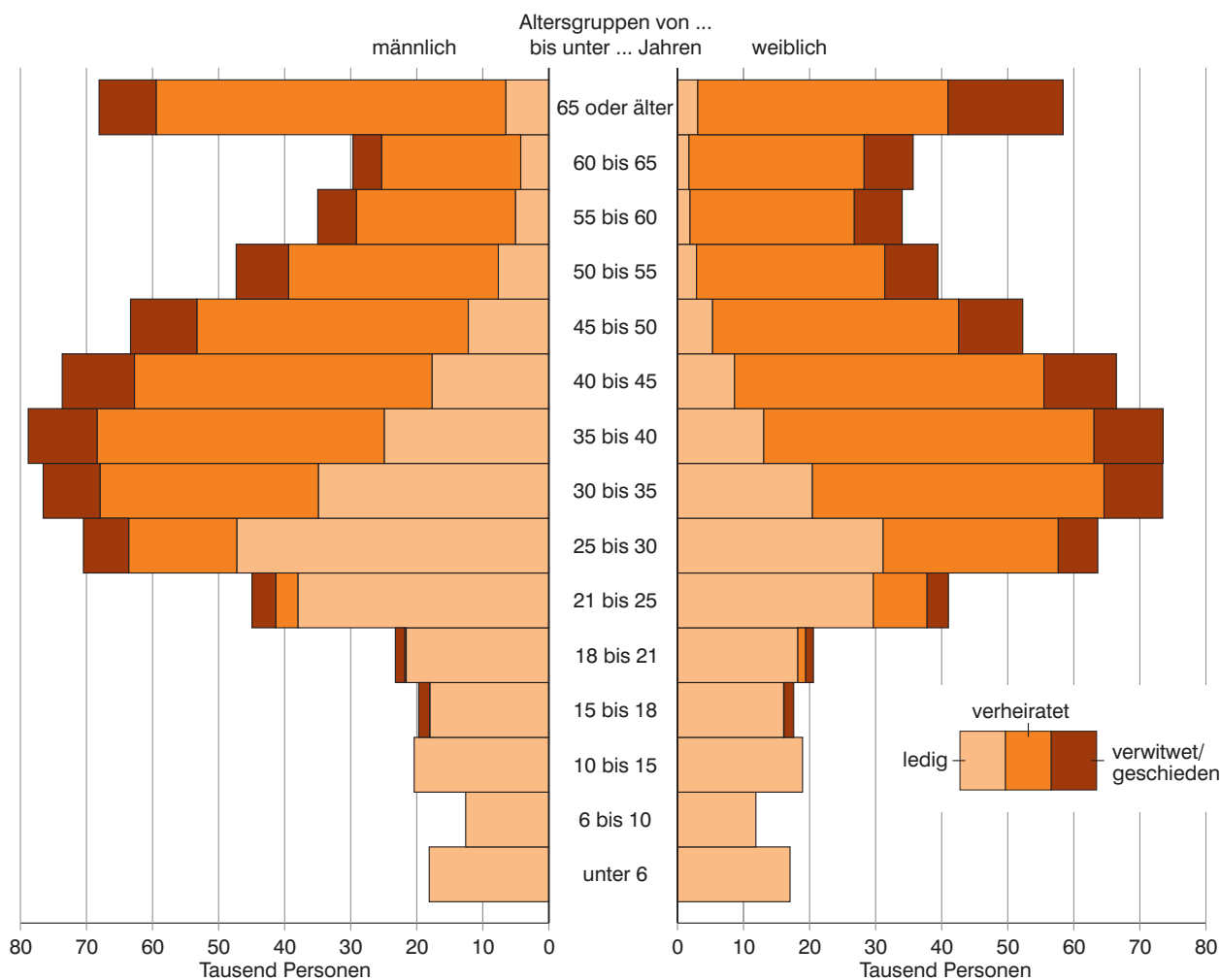


Abb. 3  
**Ausländische Bevölkerung nach Altersgruppen, Geschlecht und Familienstand in Bayern am 31. Dezember 2013**

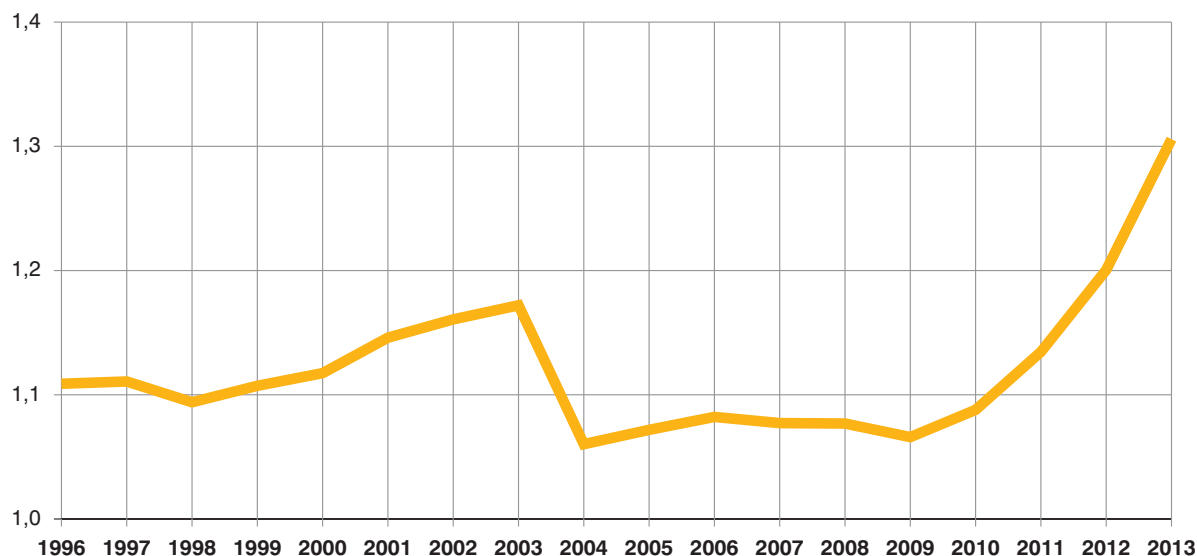


Quelle: Ausländerzentralregister beim Bundesamt für Migration und Flüchtlinge (Nürnberg).

Abb. 4

### Ausländische Bevölkerung in Bayern seit 1996

Millionen Personen



### 1. Ausländische Bevölkerung in Bayern seit 1996 nach Geschlecht

Jahr	Ausländer insgesamt	davon				Anteil der Ausländer an der Gesamtbevölkerung
		männlich		weiblich		
		Anzahl	%	Anzahl	%	
1996	1108880	623 278	56,2	485 602	43,8	9,2
1997	1110696	617 699	55,6	492 997	44,4	9,2
1998	1094000	605 457	55,3	488 543	44,7	9,1
1999	1107222	608 037	54,9	499 185	45,1	9,1
2000	1117412	610 593	54,6	506 819	45,4	9,1
2001	1145969	624 849	54,5	521 120	45,5	9,3
2002	1160682	626 542	54,0	534 140	46,0	9,4
2003	1172020	626 411	53,4	545 609	46,6	9,4
2004	1060232	552 397	52,1	507 835	47,9	8,5
2005	1071761	552 116	51,5	519 645	48,5	8,6
2006	1082175	556 394	51,9	525 781	48,1	8,7
2007	1077199	550 976	51,1	526 223	48,9	8,6
2008	1076856	548 624	50,9	528 232	49,1	8,6
2009	1065927	539 921	50,7	526 006	49,3	8,5
2010	1087843	552 501	50,8	535 342	49,2	8,7
2011	1134527	581 102	51,2	553 425	48,8	9,0
2012	1200443	619 655	51,6	580 788	48,4	9,6
2013	1305794	681 911	52,2	623 883	47,8	10,4

Quelle: Ausländerzentralregister beim Bundesamt für Migration und Flüchtlinge (Nürnberg).

## 2. Ausländische Bevölkerung in Bayern am 31.12.2013 nach Staatsangehörigkeit

Lfd. Nr.	Land der Staatsangehörigkeit	Personen		Lfd. Nr.	Land der Staatsangehörigkeit	Personen	
		Anzahl	%			Anzahl	%
1	Belgien .....	2 439	0,2	43	Ägypten .....	2 034	0,2
2	Bulgarien .....	27 407	2,1	44	Äthiopien .....	3 351	0,3
3	Dänemark .....	2 005	0,2	45	Algerien .....	1 042	0,1
4	Estland .....	938	0,1	46	Angola .....	591	0,0
5	Finnland .....	2 386	0,2	47	Benin .....	170	0,0
6	Frankreich .....	19 515	1,5	48	Botsuana .....	17	0,0
7	Griechenland .....	65 584	5,0	49	Burkina Faso .....	182	0,0
8	Irland .....	2 607	0,2	50	Burundi .....	43	0,0
9	Italien .....	86 888	6,7	51	Cote d' Ivoire .....	233	0,0
10	Kroatien .....	56 350	4,3	52	Dschibuti .....	18	0,0
11	Lettland .....	3 414	0,3	53	Eritrea .....	777	0,1
12	Litauen .....	3 737	0,3	54	Gabun .....	21	0,0
13	Luxemburg .....	861	0,1	55	Gambia .....	184	0,0
14	Malta .....	117	0,0	56	Ghana .....	1 307	0,1
15	Niederlande .....	9 011	0,7	57	Guinea .....	111	0,0
16	Österreich .....	83 812	6,4	58	Kamerun .....	1 339	0,1
17	Polen .....	84 147	6,4	59	Kap Verde .....	23	0,0
18	Portugal .....	11 015	0,8	60	Kenia .....	1 613	0,1
19	Rumänien .....	74 798	5,7	61	Kongo .....	107	0,0
20	Schweden .....	3 298	0,3	62	Kongo, Demokratische Republik .....	1 238	0,1
21	Slowakei .....	17 440	1,3	63	Liberia .....	77	0,0
22	Slowenien .....	6 974	0,5	64	Libyen .....	311	0,0
23	Spanien .....	17 653	1,4	65	Madagaskar .....	219	0,0
24	Tschechische Republik .....	19 837	1,5	66	Malawi .....	12	0,0
25	Ungarn .....	48 792	3,7	67	Mali .....	250	0,0
26	Vereinigtes Königreich .....	17 445	1,3	68	Marokko .....	3 087	0,2
27	Zypern .....	200	0,0	69	Mauretanien .....	44	0,0
	Ehemalige Tschechoslowakei .....	1 038	0,1	70	Mauritius .....	166	0,0
	<b>EU-Länder zusammen .....</b>	<b>669 708</b>	<b>51,3</b>	71	Mosambik .....	457	0,0
28	Albanien .....	2 335	0,2	72	Namibia .....	81	0,0
29	Bosnien-Herzegowina .....	36 880	2,8	73	Niger .....	45	0,0
30	Island .....	198	0,0	74	Nigeria .....	4 720	0,4
31	Kosovo .....	32 975	2,5	75	Ruanda .....	94	0,0
32	Mazedonien .....	10 071	0,8	76	Sambia .....	51	0,0
33	Moldau, Republik .....	1 778	0,1	77	Senegal .....	1 119	0,1
34	Montenegro .....	1 919	0,1	78	Seychellen .....	41	0,0
35	Norwegen .....	909	0,1	79	Sierra Leone .....	593	0,0
36	Russische Föderation .....	33 393	2,6	80	Simbabwe .....	99	0,0
37	Schweiz .....	6 300	0,5	81	Somalia .....	2 135	0,2
38	Serbien .....	30 749	2,4	82	Sudan (mit Südsudan) .....	219	0,0
39	Türkei .....	203 784	15,6	83	Sudan (ohne Südsudan) .....	121	0,0
40	Ukraine .....	21 624	1,7	84	Südsudan .....	9	0,0
41	Weißrussland (Belarus) .....	3 215	0,2	85	Südafrika .....	951	0,1
42	Übriges Europa .....	76	0,0	86	Tansania, Vereinigte Republik .....	232	0,0
	Ehemaliges Serbien - Montenegro .....	20 705	1,6	87	Togo .....	2 373	0,2
	Ehemalige Sowjetunion .....	323	0,0	88	Tschad .....	15	0,0
	<b>Europa ohne EU-Länder .....</b>	<b>407 234</b>	<b>31,2</b>	89	Tunesien .....	3 804	0,3
	<b>Europa zusammen .....</b>	<b>1 076 942</b>	<b>82,5</b>	90	Uganda .....	496	0,0
				91	Zentralafrikanische Republik .....	9	0,0
				92	Übriges Afrika .....	37	0,0
					<b>Afrika zusammen .....</b>	<b>36 268</b>	<b>2,8</b>

Quelle: Ausländerzentralregister beim Bundesamt für Migration und Flüchtlinge (Nürnberg).

Noch: 2. Ausländische Bevölkerung in Bayern am 31.12.2013 nach Staatsangehörigkeit

Lfd. Nr.	Land der Staatsangehörigkeit	Personen		Lfd. Nr.	Land der Staatsangehörigkeit	Personen	
		Anzahl	%			Anzahl	%
93	Argentinien .....	785	0,1	146	Malaysia .....	775	0,1
94	Bahamas .....	11	0,0	147	Malediven .....	18	0,0
95	Barbados .....	11	0,0	148	Mongolei .....	576	0,0
96	Bolivien .....	268	0,0	149	Myanmar .....	245	0,0
97	Brasilien .....	6 715	0,5	150	Nepal .....	559	0,0
98	Chile .....	787	0,1	151	Oman .....	69	0,0
99	Costa Rica .....	161	0,0	152	Pakistan .....	4 222	0,3
100	Dominica .....	22	0,0	153	Philippinen .....	3 701	0,3
101	Dominikanische Republik .....	991	0,1	154	Saudi-Arabien .....	523	0,0
102	Ecuador .....	702	0,1	155	Singapur .....	375	0,0
103	El Salvador .....	93	0,0	156	Sri Lanka .....	1 924	0,1
104	Guatemala .....	139	0,0	157	Syrien, Arabische Republik .....	4 613	0,4
105	Guyana .....	9	0,0	158	Tadschikistan .....	124	0,0
106	Haiti .....	81	0,0	159	Taiwan .....	867	0,1
107	Honduras .....	98	0,0	160	Thailand .....	10 371	0,8
108	Jamaika .....	257	0,0	161	Turkmenistan .....	212	0,0
109	Kanada .....	2 825	0,2	162	Usbekistan .....	1 285	0,1
110	Kolumbien .....	1 855	0,1	163	Vereinigte Arabische Emirate .....	1 691	0,1
111	Kuba .....	1 433	0,1	164	Vietnam .....	13 023	1,0
112	Mexiko .....	2 220	0,2	165	Übriges Asien .....	389	0,0
113	Nicaragua .....	61	0,0		<b>Asien zusammen .....</b>	<b>139 815</b>	<b>10,7</b>
114	Panama .....	79	0,0	166	Australien .....	2 172	0,2
115	Paraguay .....	183	0,0	167	Fidschi .....	9	0,0
116	Peru .....	1 805	0,1	168	Neuseeland .....	438	0,0
117	St. Lucia .....	14	0,0	169	Papua-Neuguinea .....	16	0,0
118	Trinidad und Tobago .....	60	0,0	170	Samoa .....	3	0,0
119	Uruguay .....	83	0,0	171	Tonga .....	7	0,0
120	Venezuela .....	736	0,1	172	Übriges Australien und Ozeanien .....	6	0,0
121	Vereinigte Staaten .....	23 391	1,8		<b>Australien und Ozeanien zus. ....</b>	<b>2 651</b>	<b>0,2</b>
122	Übriges Amerika .....	24	0,0				
	<b>Amerika zusammen .....</b>	<b>45 899</b>	<b>3,5</b>	173	Staatenlos .....	1 448	0,1
123	Afghanistan .....	11 338	0,9	174	Ungeklärt .....	1 941	0,1
124	Armenien .....	1 631	0,1	175	Ohne Angabe .....	830	0,1
125	Aserbaidshan .....	2 625	0,2		<b>Insgesamt .....</b>	<b>1 305 794</b>	<b>100</b>
126	Bangladesch .....	793	0,1				
127	Bhutan .....	60	0,0				
128	China .....	14 845	1,1				
129	Georgien .....	2 859	0,2				
130	Indien .....	11 195	0,9				
131	Indonesien .....	1 908	0,1				
132	Irak .....	20 591	1,6				
133	Iran, Islamische Republik .....	5 038	0,4				
134	Israel .....	1 645	0,1				
135	Japan .....	5 398	0,4				
136	Jemen .....	157	0,0				
137	Jordanien .....	955	0,1				
138	Kambodscha .....	179	0,0				
139	Kasachstan .....	8 157	0,6				
140	Kirgisistan .....	1 007	0,1				
141	Korea, Dem. Volksrepublik .....	91	0,0				
142	Korea, Republik .....	2 396	0,2				
143	Kuwait .....	247	0,0				
144	Laos, Dem. Volksrepublik .....	112	0,0				
145	Libanon .....	1 026	0,1				



### 3. Ausländische Bevölkerung in den kreisfreien Städten und Landkreisen

Kreis- u. Gde- Schl.	Gebiet	Ausländer insgesamt	davon nach Staatsangehörigkeiten							
			EU-Länder zusammen	darunter						
				Bulgarien	Frankreich	Griechen- land	Italien	Kroatien	Österreich	Polen
<b>Zusammenstellung</b>										
	1 Oberbayern .....	676 944	368 161	14 968	13 060	34 410	43 618	39 172	56 923	38 147
	2 Niederbayern .....	72 913	43 558	1 268	478	1 114	3 250	1 794	7 749	8 144
	3 Oberpfalz .....	57 621	29 960	2 162	698	1 053	2 402	1 336	2 162	5 073
	4 Oberfranken .....	49 059	19 326	492	545	1 767	2 910	572	1 566	3 354
	5 Mittelfranken .....	193 491	93 086	4 484	1 947	18 422	13 204	5 660	5 063	11 693
	6 Unterfranken .....	81 758	34 791	1 242	959	3 335	6 453	1 355	2 079	7 484
	7 Schwaben .....	174 008	80 826	2 791	1 828	5 483	15 051	6 461	8 270	10 252
	<b>Bayern</b>	<b>1 305 794</b>	<b>669 708</b>	<b>27 407</b>	<b>19 515</b>	<b>65 584</b>	<b>86 888</b>	<b>56 350</b>	<b>83 812</b>	<b>84 147</b>
	davon kreisfreie Städte ..	692 725	322 646	16 060	12 131	44 226	44 833	34 070	30 396	34 345
	Landkreise .....	613 069	347 062	11 347	7 384	21 358	42 055	22 280	53 416	49 802
<b>Regierungsbezirk</b>										
<b>Kreisfreie Städte</b>										
	161 Ingolstadt .....	19 737	8 573	318	218	965	845	803	657	870
	162 München .....	357 740	177 713	8 404	8 575	23 553	22 574	23 364	20 732	17 783
	163 Rosenheim .....	11 057	5 098	431	76	135	648	776	863	309
<b>Landkreise</b>										
	171 Altötting .....	8 193	4 999	116	58	126	340	415	1 548	440
	172 Berchtesgadener Land .....	14 349	11 810	227	73	151	418	555	7 587	276
	173 Bad Tölz-Wolfratshausen .....	12 057	7 979	324	144	656	966	691	1 162	726
	174 Dachau .....	19 124	11 992	372	207	2 377	1 550	825	1 235	1 653
	175 Ebersberg .....	13 502	8 703	299	215	295	1 020	883	1 437	1 112
	176 Eichstätt .....	7 759	4 584	185	127	133	492	209	410	872
	177 Erding .....	11 042	6 773	300	155	397	742	372	945	853
	178 Freising .....	23 194	12 294	432	312	679	1 237	946	1 395	1 554
	179 Fürstenfeldbruck .....	23 243	12 356	359	356	828	1 784	1 249	2 171	1 369
	180 Garmisch-Partenkirchen .....	8 517	5 263	264	103	536	623	260	860	407
	181 Landsberg am Lech .....	6 295	3 091	66	85	103	459	223	657	268
	182 Miesbach .....	9 610	6 382	316	109	195	711	436	1 170	559
	183 Mühldorf a.Inn .....	8 761	4 899	122	52	139	352	264	631	690
	184 München .....	48 877	30 522	915	1 319	1 603	4 154	2 862	5 035	3 191
	185 Neuburg-Schrobenhausen .....	7 079	3 647	217	42	86	283	118	228	922
	186 Pfaffenhofen a.d.Ilm .....	9 443	5 702	388	95	143	569	236	536	1 155
	187 Rosenheim .....	20 282	13 129	373	213	270	1 482	1 065	3 021	1 182
	188 Starnberg .....	15 271	9 357	292	292	242	974	989	1 673	850
	189 Traunstein .....	11 265	7 846	88	98	348	526	1 224	2 173	500
	190 Weilheim-Schongau .....	10 547	5 449	160	136	450	869	407	797	606
	<b>Oberbayern</b>	<b>676 944</b>	<b>368 161</b>	<b>14 968</b>	<b>13 060</b>	<b>34 410</b>	<b>43 618</b>	<b>39 172</b>	<b>56 923</b>	<b>38 147</b>

Quelle: Ausländerzentralregister beim Bundesamt für Migration und Flüchtlinge (Nürnberg).

## Bayerns am 31.12.2013 nach ausgewählten europäischen Staatsangehörigkeiten

noch: davon nach Staatsangehörigkeiten												Kreis- u. Gde- Schl.
darunter					Bosnien- Herze- gowina	Russische Förde- ration	Serbien	ehemaliges Serbien u. Montenegro	Türkei	Übrige europ. Länder	Übrige Länder	
Rumänien	Slowakei	Tschech- ische Republik	Ungarn	Vereinigtes Königreich								

### nach Regierungsbezirken

33 594	9 801	6 636	27 572	11 242	24 430	13 066	18 510	15 555	80 007	34 865	122 350	1
6 920	1 644	3 194	4 859	626	1 425	1 984	1 084	842	7 732	6 200	10 088	2
4 311	1 161	3 248	3 111	554	936	2 317	1 092	589	6 263	5 296	11 168	3
2 162	535	1 739	850	508	627	2 308	836	308	11 932	3 491	10 231	4
12 996	1 666	2 512	4 087	2 065	4 133	6 137	4 657	1 461	35 910	13 761	34 346	5
4 051	565	805	1 625	776	1 155	3 361	1 246	631	18 099	5 298	17 177	6
10 764	2 068	1 703	6 688	1 674	4 174	4 220	3 324	1 319	43 841	12 812	23 492	7
<b>74 798</b>	<b>17 440</b>	<b>19 837</b>	<b>48 792</b>	<b>17 445</b>	<b>36 880</b>	<b>33 393</b>	<b>30 749</b>	<b>20 705</b>	<b>203 784</b>	<b>81 723</b>	<b>228 852</b>	
32 783	6 003	7 140	16 153	8 215	24 214	20 527	19 526	12 958	105 651	44 116	143 087	
42 015	11 437	12 697	32 639	9 230	12 666	12 866	11 223	7 747	98 133	37 607	85 765	

### Oberbayern

1 376	183	144	661	189	537	526	373	708	4 885	1 307	2 828	161
12 587	3 282	2 646	8 392	5 372	15 816	7 904	11 754	9 425	39 463	16 167	79 498	162
813	201	73	359	56	838	132	635	699	1 767	723	1 165	163
541	157	115	853	30	284	353	211	39	790	528	989	171
736	319	230	594	141	283	162	169	47	442	626	810	172
1 005	407	199	939	200	272	186	277	100	1 145	746	1 352	173
1 216	190	168	1 098	254	466	173	382	610	2 147	1 004	2 350	174
881	349	181	910	300	346	171	277	361	981	794	1 869	175
541	158	115	679	99	158	134	78	19	1 359	497	930	176
709	157	157	919	326	303	116	225	82	1 426	714	1 403	177
1 401	322	330	1 689	628	437	177	410	525	4 634	1 079	3 638	178
1 168	252	185	902	380	604	258	557	825	2 944	1 580	4 119	179
464	291	109	394	217	120	166	123	34	1 079	424	1 308	180
329	77	78	151	158	175	152	49	316	705	349	1 458	181
858	445	163	706	172	165	109	121	150	1 258	482	943	182
983	221	131	911	91	223	239	149	457	1 668	309	817	183
2 755	784	572	2 602	1 261	1 344	803	1 337	236	4 593	2 681	7 361	184
667	235	76	323	57	297	125	171	58	1 004	500	1 277	185
787	239	194	583	145	163	166	113	80	1 601	611	1 007	186
1 433	617	223	1 883	317	510	310	333	387	2 150	1 046	2 417	187
736	449	195	850	567	404	246	380	45	1 374	1 182	2 283	188
1 142	230	160	737	125	347	300	187	36	609	715	1 225	189
466	236	192	437	157	338	158	199	316	1 983	801	1 303	190
<b>33 594</b>	<b>9 801</b>	<b>6 636</b>	<b>27 572</b>	<b>11 242</b>	<b>24 430</b>	<b>13 066</b>	<b>18 510</b>	<b>15 555</b>	<b>80 007</b>	<b>34 865</b>	<b>122 350</b>	

Noch: 3. Ausländische Bevölkerung in den kreisfreien Städten und Landkreisen

Kreis- u. Gde- Schl.	Gebiet	Ausländer insgesamt	davon nach Staatsangehörigkeiten							
			EU-Länder zusammen	darunter						
				Bulgarien	Frankreich	Griechen- land	Italien	Kroatien	Österreich	Polen
<b>Regierungsbezirk</b>										
<b>Kreisfreie Städte</b>										
261	Landshut .....	8 330	4 144	114	55	240	532	407	345	730
262	Passau .....	5 816	3 684	117	121	84	283	161	1 154	178
263	Straubing .....	4 253	2 021	43	14	42	136	70	153	342
<b>Landkreise</b>										
271	Deggendorf .....	6 522	3 403	110	45	101	216	125	450	529
272	Freyung-Grafenau .....	1 599	891	11	12	24	67	30	215	132
273	Kelheim .....	8 730	4 159	398	58	167	341	256	284	1 020
274	Landshut .....	9 141	5 800	173	53	129	562	242	645	1 463
275	Passau .....	7 775	5 612	67	38	140	303	139	2 236	393
276	Regen .....	2 374	1 763	13	7	43	142	39	137	237
277	Rottal-Inn .....	7 603	5 048	82	42	37	337	120	1 648	971
278	Straubing-Bogen .....	3 990	2 882	18	18	34	109	99	177	550
279	Dingolfing-Landau .....	6 780	4 151	122	15	73	222	106	305	1 599
<b>Niederbayern</b>		<b>72 913</b>	<b>43 558</b>	<b>1 268</b>	<b>478</b>	<b>1 114</b>	<b>3 250</b>	<b>1 794</b>	<b>7 749</b>	<b>8 144</b>
<b>Regierungsbezirk</b>										
<b>Kreisfreie Städte</b>										
361	Amberg .....	2 760	1 053	11	14	68	113	25	70	244
362	Regensburg .....	18 168	8 503	1 006	407	183	696	471	678	913
363	Weiden i.d.OPf. ....	3 010	1 271	27	9	129	139	93	68	156
<b>Landkreise</b>										
371	Amberg-Weizsach .....	3 573	1 923	52	35	100	170	38	142	406
372	Cham .....	4 010	2 837	112	33	48	256	52	153	475
373	Neumarkt i.d.OPf. ....	6 650	3 756	183	36	161	263	219	266	1 132
374	Neustadt a.d.Waldnaab .....	2 869	1 545	39	27	65	100	78	99	160
375	Regensburg .....	10 132	6 056	645	107	168	362	218	491	1 113
376	Schwandorf .....	4 564	2 008	73	21	86	190	130	118	348
377	Tirschenreuth .....	1 885	1 008	14	9	45	113	12	77	126
<b>Oberpfalz</b>		<b>57 621</b>	<b>29 960</b>	<b>2 162</b>	<b>698</b>	<b>1 053</b>	<b>2 402</b>	<b>1 336</b>	<b>2 162</b>	<b>5 073</b>

Quelle: Ausländerzentralregister beim Bundesamt für Migration und Flüchtlinge (Nürnberg).

Bayerns am 31.12.2013 nach ausgewählten Staatsangehörigkeiten

noch: davon nach Staatsangehörigkeiten												Kreis- u. Gde- Schl.
darunter					Bosnien- Herze- gowina	Russische Förde- ration	Serbien	ehemaliges Serbien u. Montenegro	Türkei	Übrige europ. Länder	Übrige Länder	
Rumänien	Slowakei	Tschech- ische Republik	Ungarn	Vereinigtes Königreich								
<b>Niederbayern</b>												
911	74	102	259	84	240	178	85	484	1 275	610	1 314	261
328	164	264	445	72	157	255	123	21	88	372	1 116	262
678	73	175	185	10	77	227	72	-	370	812	674	263
501	128	438	481	38	75	238	67	115	973	431	1 220	271
55	23	175	40	22	14	56	44	24	34	111	425	272
470	180	177	493	56	283	179	201	21	1 845	1 254	788	273
996	183	268	624	124	112	168	99	77	1 222	636	1 027	274
488	168	466	857	76	105	198	115	61	139	464	1 081	275
249	63	487	142	42	8	67	26	21	30	118	341	276
692	258	118	469	52	155	166	136	8	539	667	884	277
965	192	215	359	22	74	98	45	2	172	176	541	278
587	138	309	505	28	125	154	71	8	1 045	549	677	279
<b>6 920</b>	<b>1 644</b>	<b>3 194</b>	<b>4 859</b>	<b>626</b>	<b>1 425</b>	<b>1 984</b>	<b>1 084</b>	<b>842</b>	<b>7 732</b>	<b>6 200</b>	<b>10 088</b>	
<b>Oberpfalz</b>												
107	48	133	79	22	16	225	55	7	337	246	821	361
1 373	261	473	791	204	355	679	375	176	1 670	1 945	4 465	362
113	62	253	103	16	54	196	51	7	482	342	607	363
222	60	169	254	83	41	231	33	36	248	150	911	371
348	153	656	372	15	27	134	80	5	69	344	514	372
528	156	267	265	58	142	143	137	24	792	810	846	373
117	49	293	284	34	49	105	69	6	413	149	533	374
1 266	224	307	694	88	182	310	222	223	1 117	793	1 229	375
203	111	293	215	24	57	233	58	97	831	376	904	376
34	37	404	54	10	13	61	12	8	304	141	338	377
<b>4 311</b>	<b>1 161</b>	<b>3 248</b>	<b>3 111</b>	<b>554</b>	<b>936</b>	<b>2 317</b>	<b>1 092</b>	<b>589</b>	<b>6 263</b>	<b>5 296</b>	<b>11 168</b>	

Noch: 3. Ausländische Bevölkerung in den kreisfreien Städten und Landkreisen

Kreis- u. Gde- Schl.	Gebiet	Ausländer insgesamt	davon nach Staatsangehörigkeiten								
			EU-Länder zusammen	darunter						Österreich	Polen
				Bulgarien	Frankreich	Griechen- land	Italien	Kroatien			
<b>Regierungsbezirk</b>											
<b>Kreisfreie Städte</b>											
461	Bamberg .....	5 807	2 174	60	101	232	359	68	141	324	
462	Bayreuth .....	6 626	1 923	43	79	134	385	79	144	291	
463	Coburg .....	3 081	1 016	51	47	50	176	53	81	164	
464	Hof .....	5 125	1 638	70	27	180	213	39	80	244	
<b>Landkreise</b>											
471	Bamberg .....	3 783	2 029	55	74	155	294	60	172	372	
472	Bayreuth .....	2 636	1 357	30	23	83	196	21	107	280	
473	Coburg .....	2 887	1 168	21	28	84	215	12	109	312	
474	Forchheim .....	5 236	2 156	43	75	149	226	120	295	346	
475	Hof .....	3 773	1 748	46	17	298	216	30	102	199	
476	Kronach .....	1 880	698	13	16	62	127	17	62	187	
477	Kulmbach .....	2 120	892	17	20	116	152	14	108	131	
478	Lichtenfels .....	2 246	1 039	22	18	80	148	26	69	401	
479	Wunsiedel i.Fichtelgebirge .....	3 859	1 488	21	20	144	203	33	96	103	
	<b>Oberfranken</b>	<b>49 059</b>	<b>19 326</b>	<b>492</b>	<b>545</b>	<b>1 767</b>	<b>2 910</b>	<b>572</b>	<b>1 566</b>	<b>3 354</b>	
<b>Regierungsbezirk</b>											
<b>Kreisfreie Städte</b>											
561	Ansbach .....	3 308	1 426	30	16	321	203	29	73	202	
562	Erlangen .....	15 993	7 151	288	447	769	1 008	476	832	691	
563	Fürth .....	19 494	9 823	765	125	2 635	1 295	437	355	1 005	
564	Nürnberg .....	98 906	44 448	2 545	735	10 344	6 410	3 429	1 602	5 431	
565	Schwabach .....	3 782	2 156	142	13	480	438	69	99	178	
<b>Landkreise</b>											
571	Ansbach .....	9 507	5 693	152	73	1 163	597	168	205	961	
572	Erlangen-Höchstadt .....	9 252	5 313	83	218	690	536	237	606	541	
573	Fürth .....	7 296	3 770	91	78	331	750	237	293	470	
574	Nürnberger Land .....	10 594	5 480	141	107	1 062	753	245	448	700	
575	Neustadt a.d.Aisch Bad Windsheim .....	4 021	2 298	49	24	146	377	47	124	544	
576	Roth .....	5 915	3 107	108	67	227	484	108	301	477	
577	Weißenburg-Gunzenhausen .....	5 423	2 421	90	44	254	353	178	125	493	
	<b>Mittelfranken</b>	<b>193 491</b>	<b>93 086</b>	<b>4 484</b>	<b>1 947</b>	<b>18 422</b>	<b>13 204</b>	<b>5 660</b>	<b>5 063</b>	<b>11 693</b>	

Quelle: Ausländerzentralregister beim Bundesamt für Migration und Flüchtlinge (Nürnberg).

Bayerns am 31.12.2013 nach ausgewählten Staatsangehörigkeiten

noch: davon nach Staatsangehörigkeiten												Kreis- u. Gde- Schl.
darunter					Bosnien- Herze- gowina	Russische Förde- ration	Serbien	ehemaliges Serbien u. Montenegro	Türkei	Übrige europ. Länder	Übrige Länder	
Rumänien	Slowakei	Tschech- ische Republik	Ungarn	Vereinigtes Königreich								
<b>Oberfranken</b>												
186	54	77	103	79	40	309	128	-	1 076	631	1 449	461
102	78	211	99	58	89	613	219	14	925	602	2 241	462
112	51	51	35	37	25	139	30	50	809	128	884	463
322	78	181	38	17	48	161	60	5	1 835	452	926	464
321	28	64	115	59	28	205	59	3	263	332	864	471
168	41	156	60	53	63	130	43	7	374	190	472	472
131	27	58	56	22	18	103	46	5	1 053	125	369	473
286	47	109	112	81	131	117	62	32	1 534	292	912	474
271	33	171	75	22	70	84	31	65	1 173	180	422	475
42	10	54	38	19	31	87	29	48	572	103	312	476
63	24	67	39	24	19	139	47	11	549	125	338	477
55	29	45	25	17	26	104	42	33	315	212	475	478
103	35	495	55	20	39	117	40	35	1 454	119	567	479
<b>2 162</b>	<b>535</b>	<b>1 739</b>	<b>850</b>	<b>508</b>	<b>627</b>	<b>2 308</b>	<b>836</b>	<b>308</b>	<b>11 932</b>	<b>3 491</b>	<b>10 231</b>	
<b>Mittelfranken</b>												
246	49	24	42	31	33	194	53	65	575	165	797	561
606	174	214	306	281	288	465	411	80	1 731	1 023	4 844	562
1 515	153	231	331	138	400	494	403	48	4 782	1 037	2 507	563
5 686	449	1 029	1 547	756	2 648	3 432	2 688	449	18 934	8 643	17 664	564
376	18	75	86	30	48	99	77	2	620	283	497	565
1 042	266	167	509	91	96	345	59	95	1 386	319	1 514	571
653	138	133	267	410	119	184	148	484	508	360	2 136	572
587	88	140	247	78	216	265	283	26	906	490	1 340	573
784	110	238	333	111	95	137	165	97	3 172	446	1 002	574
573	33	58	69	58	30	172	56	1	614	142	708	575
580	78	134	210	55	59	162	140	28	1 308	367	744	576
348	110	69	140	26	101	188	174	86	1 374	486	593	577
<b>12 996</b>	<b>1 666</b>	<b>2 512</b>	<b>4 087</b>	<b>2 065</b>	<b>4 133</b>	<b>6 137</b>	<b>4 657</b>	<b>1 461</b>	<b>35 910</b>	<b>13 761</b>	<b>34 346</b>	

Noch: 3. Ausländische Bevölkerung in den kreisfreien Städten und Landkreisen

Kreis- u. Gde- Schl.	Gebiet	Ausländer insgesamt	davon nach Staatsangehörigkeiten								
			EU-Länder zusammen	darunter						Österreich	Polen
				Bulgarien	Frankreich	Griechen- land	Italien	Kroatien			
		<b>Regierungsbezirk</b>									
<b>Kreisfreie Städte</b>											
661	Aschaffenburg .....	9 611	3 850	136	113	456	823	216	176	665	
662	Schweinfurt .....	6 617	1 802	47	36	591	234	42	68	263	
663	Würzburg .....	13 889	4 549	228	188	310	756	203	303	565	
<b>Landkreise</b>											
671	Aschaffenburg .....	12 364	6 225	130	172	224	1 694	283	364	1 633	
672	Bad Kissingen .....	3 190	1 600	65	39	124	207	34	129	467	
673	Rhön-Grabfeld .....	2 045	897	29	22	114	120	65	52	179	
674	Haßberge .....	2 106	1 107	33	36	93	155	29	68	269	
675	Kitzingen .....	4 866	2 785	141	24	362	213	47	133	816	
676	Miltenberg .....	11 249	4 149	200	82	561	942	157	194	765	
677	Main-Spessart .....	5 934	2 749	76	85	119	629	110	252	580	
678	Schweinfurt .....	3 486	1 679	22	47	254	212	69	93	462	
679	Würzburg .....	6 401	3 399	135	115	127	468	100	247	820	
<b>Unterfranken</b>		<b>81 758</b>	<b>34 791</b>	<b>1 242</b>	<b>959</b>	<b>3 335</b>	<b>6 453</b>	<b>1 355</b>	<b>2 079</b>	<b>7 484</b>	
		<b>Regierungsbezirk</b>									
<b>Kreisfreie Städte</b>											
761	Augsburg .....	51 430	21 162	975	579	1 975	3 981	2 255	1 054	2 155	
762	Kaufbeuren .....	4 556	1 960	71	22	204	690	91	145	164	
763	Kempten (Allgäu) .....	8 083	3 542	76	74	85	1 342	203	369	329	
764	Memmingen .....	5 546	1 966	62	40	61	554	211	154	149	
<b>Landkreise</b>											
771	Aichach-Friedberg .....	7 032	3 530	86	87	121	451	252	452	626	
772	Augsburg .....	17 252	8 710	234	171	737	1 279	833	762	1 452	
773	Dillingen a.d.Donau .....	5 797	2 405	48	31	125	486	158	161	441	
774	Günzburg .....	11 650	4 162	123	45	186	581	295	275	779	
775	Neu-Ulm .....	19 373	8 844	373	153	725	2 120	953	442	936	
776	Lindau (Bodensee) .....	8 530	5 259	99	183	398	856	249	1 536	524	
777	Ostallgäu .....	8 810	4 780	149	106	72	758	272	841	599	
778	Unterallgäu .....	8 418	4 713	177	65	478	524	269	390	607	
779	Donau-Ries .....	7 902	4 010	104	125	181	562	172	206	1 007	
780	Oberallgäu .....	9 629	5 783	214	147	135	867	248	1 483	484	
<b>Schwaben</b>		<b>174 008</b>	<b>80 826</b>	<b>2 791</b>	<b>1 828</b>	<b>5 483</b>	<b>15 051</b>	<b>6 461</b>	<b>8 270</b>	<b>10 252</b>	

Quelle: Ausländerzentralregister beim Bundesamt für Migration und Flüchtlinge (Nürnberg).

Bayerns am 31.12.2013 nach ausgewählten Staatsangehörigkeiten

noch: davon nach Staatsangehörigkeiten												Kreis- u. Gde- Schl.
darunter					Bosnien- Herze- gowina	Russische Förde- ration	Serbien	ehemaliges Serbien u. Montenegro	Türkei	Übrige europ. Länder	Übrige Länder	
Rumänien	Slowakei	Tschech- ische Republik	Ungarn	Vereinigtes Königreich								
<b>Unterfranken</b>												
500	36	73	128	68	129	318	156	50	2 528	523	2 057	661
154	43	52	69	46	88	357	76	103	2 203	572	1 416	662
662	66	132	194	150	372	1 197	334	166	1 240	1 522	4 509	663
608	61	94	160	137	85	177	107	100	3 545	465	1 660	671
158	31	44	93	46	12	224	27	16	113	190	1 008	672
85	18	41	31	17	21	195	48	1	99	194	590	673
122	32	47	66	22	47	87	41	7	85	139	593	674
373	68	63	313	37	77	121	64	78	589	171	981	675
388	43	51	107	71	84	174	89	32	5 323	352	1 046	676
301	48	59	136	52	108	152	132	29	1 458	294	1 012	677
139	58	43	104	39	58	155	116	40	310	227	901	678
561	61	106	224	91	74	204	56	9	606	649	1 404	679
<b>4 051</b>	<b>565</b>	<b>805</b>	<b>1 625</b>	<b>776</b>	<b>1 155</b>	<b>3 361</b>	<b>1 246</b>	<b>631</b>	<b>18 099</b>	<b>5 298</b>	<b>17 177</b>	
<b>Schwaben</b>												
3 220	257	383	1 432	386	1 457	1 792	1 134	333	12 701	4 360	8 491	761
171	30	53	94	33	58	227	8	1	1 181	508	613	762
367	91	65	207	47	197	290	87	65	2 394	496	1 012	763
272	28	26	168	33	204	118	139	-	1 780	647	692	764
416	168	85	333	110	149	103	102	158	1 491	473	1 026	771
1 328	127	198	700	187	372	279	219	297	4 236	855	2 284	772
283	187	36	168	30	75	177	67	46	1 569	539	919	773
696	128	113	520	49	197	192	224	19	4 784	975	1 097	774
1 328	101	90	670	125	668	383	481	153	5 754	996	2 094	775
391	109	117	176	117	175	104	217	30	1 156	534	1 055	776
423	281	147	571	141	132	124	168	92	1 932	480	1 102	777
711	93	138	832	79	272	134	196	98	1 307	815	883	778
607	188	121	343	87	68	170	166	9	1 765	568	1 146	779
551	280	131	474	250	150	127	116	18	1 791	566	1 078	780
<b>10 764</b>	<b>2 068</b>	<b>1 703</b>	<b>6 688</b>	<b>1 674</b>	<b>4 174</b>	<b>4 220</b>	<b>3 324</b>	<b>1 319</b>	<b>43 841</b>	<b>12 812</b>	<b>23 492</b>	



#### 4. Ausländische Bevölkerung in Bayern am 31.12.2013

Lfd. Nr.	Land der Staatsangehörigkeit	Insgesamt		davon im Alter von ...			
		Anzahl	%	unter 6	6 - 10	10 - 15	15 - 18
1	Belgien .....	2 439	0,2	68	54	74	44
2	Bulgarien .....	27 407	2,1	1 437	870	907	479
3	Dänemark .....	2 005	0,2	52	57	71	43
4	Estland .....	938	0,1	38	32	40	18
5	Finnland .....	2 386	0,2	88	50	50	30
6	Frankreich .....	19 515	1,5	651	422	584	336
7	Griechenland .....	65 584	5,0	1 895	1 364	2 390	2 229
8	Irland .....	2 607	0,2	68	44	63	31
9	Italien .....	86 888	6,7	1 601	1 174	2 555	2 375
10	Kroatien .....	56 350	4,3	481	474	1 214	1 357
11	Lettland .....	3 414	0,3	185	110	96	45
12	Litauen .....	3 737	0,3	177	89	118	56
13	Luxemburg .....	861	0,1	7	3	10	14
14	Malta .....	117	0,0	3	5	2	-
15	Niederlande .....	9 011	0,7	268	174	253	166
16	Österreich .....	83 812	6,4	979	745	1 184	991
17	Polen .....	84 147	6,4	3 073	1 527	1 756	1 016
18	Portugal .....	11 015	0,8	279	224	410	277
19	Rumänien .....	74 798	5,7	3 543	1 896	1 965	1 083
20	Schweden .....	3 298	0,3	109	64	80	58
21	Slowakei .....	17 440	1,3	786	390	330	188
22	Slowenien .....	6 974	0,5	145	72	117	82
23	Spanien .....	17 653	1,4	536	269	300	183
24	Tschechische Republik .....	19 837	1,5	639	369	384	291
25	Ungarn .....	48 792	3,7	1 610	933	970	457
26	Vereinigtes Königreich .....	17 445	1,3	432	286	403	295
27	Zypern .....	200	0,0	4	-	-	1
	Ehemalige Tschechoslowakei .....	1 038	0,1	3	1	5	5
	<b>EU-Länder zusammen .....</b>	<b>669 708</b>	<b>51,3</b>	<b>19 157</b>	<b>11 698</b>	<b>16 331</b>	<b>12 150</b>
28	Albanien .....	2 335	0,2	56	48	78	79
29	Bosnien-Herzegowina .....	36 880	2,8	448	494	1 313	1 224
30	Kosovo .....	32 975	2,5	1 478	1 561	2 696	1 810
31	Mazedonien .....	10 071	0,8	285	228	487	421
32	Russische Föderation .....	33 393	2,6	1 239	973	1 336	742
33	Schweiz .....	6 300	0,5	58	51	92	62
34	Serbien .....	30 749	2,4	658	894	1 684	1 483
35	Türkei .....	203 784	15,6	947	1 095	5 782	11 890
36	Ukraine .....	21 624	1,7	410	491	658	453
37	übriges Europa .....	8 418	0,6	181	184	301	215
	Ehemaliges Serbien - Montenegro .....	20 705	1,6	41	243	622	473
	<b>Europa ohne EU-Länder .....</b>	<b>407 234</b>	<b>31,2</b>	<b>5 801</b>	<b>6 262</b>	<b>15 049</b>	<b>18 852</b>
	<b>Europa zusammen .....</b>	<b>1 076 942</b>	<b>82,5</b>	<b>24 958</b>	<b>17 960</b>	<b>31 380</b>	<b>31 002</b>
38	Ägypten .....	2 034	0,2	98	49	43	50
39	Algerien .....	1 042	0,1	36	17	16	17
40	Angola .....	591	0,0	41	28	50	43
41	Äthiopien .....	3 351	0,3	282	108	127	99
42	Eritrea .....	777	0,1	44	36	52	60
43	Ghana .....	1 307	0,1	36	43	55	39
44	Kamerun .....	1 339	0,1	56	28	40	10
45	Kenia .....	1 613	0,1	45	37	62	50
46	Kongo, Demokratische Republik .....	1 238	0,1	113	77	86	56
47	Marokko .....	3 087	0,2	80	42	47	33
48	Nigeria .....	4 720	0,4	610	153	108	67
49	Südafrika .....	951	0,1	25	21	23	27
50	Togo .....	2 373	0,2	83	104	263	187
51	Tunesien .....	3 804	0,3	74	57	54	46
52	übriges Afrika .....	8 041	0,6	479	253	316	397
	<b>Afrika zusammen .....</b>	<b>36 268</b>	<b>2,8</b>	<b>2 102</b>	<b>1 053</b>	<b>1 342</b>	<b>1 181</b>

Quelle: Ausländerzentralregister beim Bundesamt für Migration und Flüchtlinge (Nürnberg).

nach ausgewählten Staatsangehörigkeiten und Altersgruppen

bis unter ... Jahren											Lfd. Nr.
18 - 21	21 - 25	25 - 30	30 - 35	35 - 40	40 - 45	45 - 50	50 - 55	55 - 60	60 - 65	65 oder mehr	
57	144	198	216	221	244	268	206	193	159	293	1
897	2 153	4 112	4 208	3 740	2 949	2 240	1 553	928	520	414	2
101	103	189	208	193	231	207	149	98	78	225	3
25	88	147	145	131	83	47	53	32	23	36	4
60	181	248	258	278	228	184	152	115	166	298	5
446	1 500	2 419	2 233	2 092	2 100	1 714	1 299	1 087	1 159	1 473	6
2 389	3 680	5 174	5 935	6 316	6 548	6 221	5 053	4 088	3 320	8 982	7
71	173	206	259	329	370	340	247	166	95	145	8
2 757	5 387	7 229	7 695	8 479	9 400	8 870	7 802	6 348	5 104	10 112	9
1 265	2 102	3 679	5 409	6 503	5 879	4 200	3 119	3 490	7 027	10 151	10
90	345	567	554	408	347	241	164	116	42	104	11
113	272	502	629	555	437	279	221	142	57	90	12
48	181	138	80	37	38	72	59	47	44	83	13
-	7	11	10	21	16	13	12	5	6	6	14
181	345	536	616	745	956	970	892	705	669	1 535	15
1 368	2 893	4 834	5 823	6 085	7 675	8 881	8 189	7 539	8 571	18 055	16
1 970	6 445	10 857	12 207	11 404	9 479	7 318	6 876	5 611	2 749	1 859	17
292	606	943	1 186	1 502	1 528	1 261	909	537	350	711	18
2 035	6 925	12 817	11 424	10 936	8 507	5 823	2 998	2 149	1 211	1 486	19
79	212	302	330	378	329	323	212	156	161	505	20
532	1 606	2 740	3 461	2 856	1 600	1 083	842	586	284	156	21
119	284	521	640	743	703	426	309	384	970	1 459	22
382	1 435	2 787	2 485	2 380	1 918	1 394	947	611	536	1 490	23
476	1 208	2 028	2 728	3 258	2 502	1 664	1 282	1 161	892	955	24
1 011	3 502	6 444	7 078	8 029	6 039	4 528	3 197	2 598	1 427	969	25
361	957	1 222	1 393	1 431	1 908	2 080	1 782	1 527	1 301	2 067	26
23	25	35	26	20	11	10	14	5	14	12	27
8	24	38	38	58	121	130	112	151	139	205	
<b>17 156</b>	<b>42 783</b>	<b>70 923</b>	<b>77 274</b>	<b>79 128</b>	<b>72 146</b>	<b>60 787</b>	<b>48 650</b>	<b>40 575</b>	<b>37 074</b>	<b>63 876</b>	
163	237	327	309	298	277	219	119	62	29	34	28
1 054	1 687	2 680	3 621	4 290	3 877	2 954	2 176	2 216	3 608	5 238	29
1 579	2 360	3 420	4 010	4 392	3 806	2 198	1 139	681	660	1 185	30
388	611	900	1 237	1 427	934	546	338	353	802	1 114	31
805	1 662	3 413	4 554	4 560	3 610	2 606	2 203	1 616	1 115	2 959	32
89	246	404	478	448	658	653	601	562	564	1 334	33
1 409	1 775	2 322	3 191	3 435	2 936	1 900	1 352	1 345	2 548	3 817	34
10 892	14 189	15 498	18 365	21 569	22 681	20 477	12 953	9 744	9 551	28 151	35
528	1 410	2 366	2 634	2 342	1 837	1 378	1 291	1 058	1 013	3 755	36
221	445	897	1 249	1 099	845	609	500	409	415	848	37
434	801	1 281	1 701	2 492	2 458	1 705	1 120	1 136	2 134	4 064	
<b>17 562</b>	<b>25 423</b>	<b>33 508</b>	<b>41 349</b>	<b>46 352</b>	<b>43 919</b>	<b>35 245</b>	<b>23 792</b>	<b>19 182</b>	<b>22 439</b>	<b>52 499</b>	
<b>34 718</b>	<b>68 206</b>	<b>104 431</b>	<b>118 623</b>	<b>125 480</b>	<b>116 065</b>	<b>96 032</b>	<b>72 442</b>	<b>59 757</b>	<b>59 513</b>	<b>116 375</b>	
65	151	344	375	290	162	109	107	73	41	77	38
10	32	118	127	156	203	154	63	48	25	20	39
35	44	68	27	37	81	72	46	13	2	4	40
159	245	504	436	393	457	305	126	55	37	18	41
38	29	43	80	93	101	65	42	32	26	36	42
24	47	88	146	196	170	180	161	75	32	15	43
85	243	281	284	150	77	53	11	3	9	9	44
48	153	411	290	196	137	83	54	22	17	8	45
81	86	120	120	134	121	125	77	26	9	7	46
79	220	571	619	478	340	223	134	70	61	90	47
204	294	601	826	753	497	366	136	49	19	37	48
24	37	82	120	136	139	92	82	53	43	47	49
127	136	132	137	269	373	354	153	45	8	2	50
140	306	683	721	482	411	257	172	107	129	165	51
771	786	1 190	1 080	892	628	550	364	176	71	88	52
<b>1 890</b>	<b>2 809</b>	<b>5 236</b>	<b>5 388</b>	<b>4 655</b>	<b>3 897</b>	<b>2 988</b>	<b>1 728</b>	<b>847</b>	<b>529</b>	<b>623</b>	

Noch: 4. Ausländische Bevölkerung in Bayern am 31.12.2013

Lfd. Nr.	Land der Staatsangehörigkeit	Insgesamt		davon im Alter von ...			
		Anzahl	%	unter 6	6 - 10	10 - 15	15 - 18
53	Argentinien .....	785	0,1	12	10	12	11
54	Brasilien .....	6 715	0,5	94	75	147	162
55	Chile .....	787	0,1	10	5	9	11
56	Dominikanische Republik .....	991	0,1	21	26	55	55
57	Ecuador .....	702	0,1	13	7	13	15
58	Kanada .....	2 825	0,2	72	54	72	64
59	Kolumbien .....	1 855	0,1	18	19	28	35
60	Kuba .....	1 433	0,1	17	12	25	28
61	Mexiko .....	2 220	0,2	48	31	42	52
62	Peru .....	1 805	0,1	11	12	18	25
63	Venezuela .....	736	0,1	10	7	13	14
64	USA .....	23 391	1,8	484	350	471	292
65	übriges Amerika .....	1 654	0,1	31	29	46	44
	<b>Amerika zusammen .....</b>	<b>45 899</b>	<b>3,5</b>	<b>841</b>	<b>637</b>	<b>951</b>	<b>808</b>
66	Afghanistan .....	11 338	0,9	772	635	667	920
67	Armenien .....	1 631	0,1	67	72	70	62
68	Aserbajdschan .....	2 625	0,2	213	153	180	88
69	China .....	14 845	1,1	670	239	231	206
70	Georgien .....	2 859	0,2	108	55	48	30
71	Indien .....	11 195	0,9	901	249	193	74
72	Indonesien .....	1 908	0,1	47	37	56	23
73	Irak .....	20 591	1,6	1 793	1 463	1 369	754
74	Iran .....	5 038	0,4	124	85	145	95
75	Israel .....	1 645	0,1	70	39	46	27
76	Japan .....	5 398	0,4	296	186	183	84
77	Jordanien .....	955	0,1	33	17	29	15
78	Kasachstan .....	8 157	0,6	71	111	254	164
79	Kirgisistan .....	1 007	0,1	26	19	42	27
80	Südkorea .....	2 396	0,2	129	80	69	38
81	Libanon .....	1 026	0,1	23	24	38	49
82	Pakistan .....	4 222	0,3	211	90	96	97
83	Philippinen .....	3 701	0,3	29	57	73	56
84	Sri Lanka .....	1 924	0,1	13	46	151	80
85	Syrien .....	4 613	0,4	408	247	221	167
86	Taiwan .....	867	0,1	19	8	17	10
87	Thailand .....	10 371	0,8	55	96	284	332
88	Usbekistan .....	1 285	0,1	27	21	39	30
89	Vietnam .....	13 023	1,0	391	355	715	588
90	übriges Asien .....	7 195	0,6	394	228	204	156
	<b>Asien zusammen .....</b>	<b>139 815</b>	<b>10,7</b>	<b>6 890</b>	<b>4 612</b>	<b>5 420</b>	<b>4 172</b>
91	Australien .....	2 172	0,2	58	43	50	41
92	übriges Australien und Ozeanien .....	479	0,0	8	9	12	2
	<b>Australien und Ozeanien zusammen .....</b>	<b>2 651</b>	<b>0,2</b>	<b>66</b>	<b>52</b>	<b>62</b>	<b>43</b>
93	Staatenlos .....	1 448	0,1	52	31	39	34
94	Ungeklärt .....	1 941	0,1	195	93	108	52
95	Ohne Angabe .....	830	0,1	52	21	23	16
	<b>Insgesamt .....</b>	<b>1 305 794</b>	<b>100</b>	<b>35 156</b>	<b>24 459</b>	<b>39 325</b>	<b>37 308</b>

Quelle: Ausländerzentralregister beim Bundesamt für Migration und Flüchtlinge (Nürnberg).

nach ausgewählten Staatsangehörigkeiten und Altersgruppen

bis unter ... Jahren											Lfd. Nr.
18 - 21	21 - 25	25 - 30	30 - 35	35 - 40	40 - 45	45 - 50	50 - 55	55 - 60	60 - 65	65 oder mehr	
18	34	85	129	112	100	84	50	47	28	53	53
245	663	861	1 039	904	880	690	418	248	148	141	54
14	35	69	125	104	100	78	82	58	31	56	55
57	70	108	129	171	155	89	38	11	1	5	56
49	62	115	100	97	84	72	33	20	11	11	57
76	182	287	294	293	308	277	256	169	122	299	58
89	240	389	359	209	153	119	95	49	28	25	59
52	80	145	174	240	275	205	116	36	11	17	60
66	209	479	459	310	207	126	73	50	28	40	61
39	105	218	336	271	233	216	154	80	40	47	62
23	51	106	123	111	111	56	35	25	26	25	63
452	1 015	1 626	1 705	1 689	2 438	2 801	2 567	1 987	1 491	4 023	64
62	114	194	284	205	191	169	115	70	46	54	65
<b>1 242</b>	<b>2 860</b>	<b>4 682</b>	<b>5 256</b>	<b>4 716</b>	<b>5 235</b>	<b>4 982</b>	<b>4 032</b>	<b>2 850</b>	<b>2 011</b>	<b>4 796</b>	
1 548	1 364	1 602	988	678	564	439	339	261	192	369	66
48	174	220	216	196	140	100	96	72	47	51	67
113	194	306	307	239	187	177	126	111	79	152	68
345	1 997	3 087	3 256	1 872	1 183	751	498	290	101	119	69
89	406	567	585	424	180	101	84	57	44	81	70
86	752	2 543	2 671	1 649	851	486	301	205	115	119	71
90	135	224	298	328	289	169	82	62	31	37	72
940	1 968	2 644	2 601	2 219	1 783	1 119	694	495	311	438	73
87	248	748	876	534	425	391	358	259	178	485	74
75	160	204	207	185	169	120	80	65	64	134	75
111	237	383	709	856	746	546	376	241	177	267	76
26	112	140	130	128	110	62	28	17	22	86	77
146	215	507	1 004	1 419	1 300	813	859	616	323	355	78
39	84	122	118	134	106	74	63	55	42	56	79
70	342	363	395	322	250	116	86	51	33	52	80
28	59	147	148	123	122	103	58	35	29	40	81
229	510	917	701	433	334	242	134	121	57	50	82
56	125	315	520	512	542	491	417	277	135	96	83
30	47	93	165	224	293	266	231	148	76	61	84
335	482	806	603	428	278	242	156	88	57	95	85
24	92	148	166	124	102	73	39	21	12	12	86
313	366	630	1 143	1 785	1 776	1 542	1 036	614	277	122	87
37	72	235	163	124	100	56	74	64	73	170	88
625	795	971	1 094	984	1 741	2 057	1 550	686	229	242	89
232	675	1 103	975	872	715	539	357	272	190	283	90
<b>5 722</b>	<b>11 611</b>	<b>19 025</b>	<b>20 039</b>	<b>16 792</b>	<b>14 286</b>	<b>11 075</b>	<b>8 122</b>	<b>5 183</b>	<b>2 894</b>	<b>3 972</b>	
72	155	249	254	240	241	182	159	100	104	224	91
13	41	73	74	69	54	35	24	27	19	19	92
<b>85</b>	<b>196</b>	<b>322</b>	<b>328</b>	<b>309</b>	<b>295</b>	<b>217</b>	<b>183</b>	<b>127</b>	<b>123</b>	<b>243</b>	
37	66	101	105	123	122	126	127	122	135	228	93
89	144	196	162	167	149	110	104	97	105	170	94
30	75	98	105	104	71	69	32	30	29	75	95
<b>43 813</b>	<b>85 967</b>	<b>134 091</b>	<b>150 006</b>	<b>152 346</b>	<b>140 120</b>	<b>115 599</b>	<b>86 770</b>	<b>69 013</b>	<b>65 339</b>	<b>126 482</b>	

## 5. Ausländische Bevölkerung in den kreisfreien Städten und Land-

Lfd. Nr.	Land der Staatsangehörigkeit	Bayern	Oberbayern	Kreisfreie Städte		
				Ingolstadt	München	Rosenheim
<b>EU-Länder zusammen .....</b>		<b>669 708</b>	<b>368 161</b>	<b>8 573</b>	<b>177 713</b>	<b>5 098</b>
1	Albanien .....	2 335	1 168	18	710	31
2	Bosnien-Herzegowina .....	36 880	24 430	537	15 816	838
3	Island .....	198	129	-	70	4
4	Kosovo .....	32 975	13 525	714	3 417	423
5	Mazedonien .....	10 071	4 627	249	2 557	136
6	Moldau, Republik .....	1 778	522	12	303	9
7	Montenegro .....	1 919	693	26	346	11
8	Norwegen .....	909	590	4	312	4
9	Russische Föderation .....	33 393	13 066	526	7 904	132
10	Schweiz .....	6 300	3 746	40	1 862	29
11	Serbien .....	30 749	18 510	373	11 754	635
12	Türkei .....	203 784	80 007	4 885	39 463	1 767
13	Ukraine .....	21 624	8 359	213	5 759	70
14	Weißrussland (Belarus) .....	3 215	1 300	26	732	6
15	Übriges Europa .....	76	48	-	26	-
	Ehemaliges Serbien und Montenegro .....	20 705	15 555	708	9 425	699
	Ehemalige Sowjetunion .....	323	158	5	73	-
<b>Europa ohne EU-Länder .....</b>		<b>407 234</b>	<b>186 433</b>	<b>8 336</b>	<b>100 529</b>	<b>4 794</b>
<b>Europa zusammen .....</b>		<b>1 076 942</b>	<b>554 594</b>	<b>16 909</b>	<b>278 242</b>	<b>9 892</b>
16	Ägypten .....	2 034	1 222	26	863	16
17	Algerien .....	1 042	451	12	261	11
18	Angola .....	591	314	3	210	12
19	Äthiopien .....	3 351	1 501	15	1 154	11
20	Benin .....	170	86	4	55	-
21	Burkina Faso .....	182	111	3	76	-
22	Cote d' Ivoire .....	233	125	1	78	2
23	Eritrea .....	777	274	5	218	8
24	Gambia .....	184	87	1	61	-
25	Ghana .....	1 307	669	14	437	7
26	Kamerun .....	1 339	560	22	342	8
27	Kenia .....	1 613	781	14	405	15
28	Kongo .....	107	45	2	18	-
29	Kongo, Demokratische Republik .....	1 238	778	20	519	17
30	Liberia .....	77	50	2	29	1
31	Libyen .....	311	213	8	175	7
32	Marokko .....	3 087	1 791	36	1 277	29
33	Mauritius .....	166	87	2	36	1
34	Mosambik .....	457	163	2	76	-
35	Nigeria .....	4 720	2 535	53	1 447	27
36	Ruanda .....	94	47	1	32	1
37	Senegal .....	1 119	738	7	381	3
38	Sierra Leone .....	593	361	3	232	8
39	Somalia .....	2 135	1 331	2	1 126	14
40	Südafrika .....	951	569	14	262	1
41	Sudan (mit Südsudan) .....	349	215	3	175	2
42	Tansania, Vereinigte Republik .....	232	105	2	60	1
43	Togo .....	2 373	1 671	11	1 300	4
44	Tunesien .....	3 804	2 409	47	1 725	39
45	Uganda .....	496	193	3	111	1
46	Übriges Afrika .....	1 136	622	7	354	-
<b>Afrika zusammen .....</b>		<b>36 268</b>	<b>20 104</b>	<b>345</b>	<b>13 495</b>	<b>246</b>

Quelle: Ausländerzentralregister beim Bundesamt für Migration und Flüchtlinge (Nürnberg).

**kreisen Bayerns am 31.12.2013 nach ausgewählten Staatsangehörigkeiten**

Altötting	Landkreise							Lfd. Nr.
	Berchtesgadener Land	Bad Tölz-Wolfratshausen	Dachau	Ebersberg	Eichstätt	Erding	Freising	
<b>4 999</b>	<b>11 810</b>	<b>7 979</b>	<b>11 992</b>	<b>8 703</b>	<b>4 584</b>	<b>6 773</b>	<b>12 294</b>	
11	10	12	32	24	20	19	49	1
284	283	272	466	346	158	303	437	2
-	4	6	1	4	-	2	6	3
324	391	398	617	423	268	403	587	4
42	71	95	71	77	38	112	109	5
9	6	8	12	7	5	14	22	6
12	12	26	15	19	2	15	10	7
4	7	9	5	14	3	8	15	8
353	162	186	173	171	134	116	177	9
31	57	77	53	84	30	48	88	10
211	169	277	382	277	78	225	410	11
790	442	1 145	2 147	981	1 359	1 426	4 634	12
76	56	102	153	102	117	68	144	13
18	11	10	37	35	12	22	41	14
-	1	1	1	-	1	-	1	15
39	47	100	610	361	19	82	525	
1	-	2	7	5	1	3	7	
<b>2 205</b>	<b>1 729</b>	<b>2 726</b>	<b>4 782</b>	<b>2 930</b>	<b>2 245</b>	<b>2 866</b>	<b>7 262</b>	
<b>7 204</b>	<b>13 539</b>	<b>10 705</b>	<b>16 774</b>	<b>11 633</b>	<b>6 829</b>	<b>9 639</b>	<b>19 556</b>	
4	6	6	12	21	4	7	35	16
-	5	8	11	7	2	6	44	17
-	-	-	1	8	-	2	12	18
7	5	6	39	7	-	12	30	19
1	-	-	-	4	3	-	5	20
-	-	2	1	1	-	-	5	21
2	-	3	3	5	2	1	7	22
-	-	-	1	-	-	4	3	23
1	1	3	3	1	-	1	1	24
3	2	6	6	6	1	44	43	25
1	1	3	17	9	9	3	29	26
9	10	18	12	15	18	18	31	27
-	1	-	4	1	-	2	6	28
-	-	1	29	4	3	15	15	29
-	-	-	-	-	1	1	-	30
-	1	3	-	2	-	1	1	31
15	7	21	14	28	5	13	41	32
1	-	-	6	4	-	3	3	33
1	-	-	6	7	-	1	16	34
18	20	25	110	47	35	39	123	35
-	-	-	-	1	2	4	1	36
2	-	-	37	28	9	6	9	37
1	3	1	22	4	2	-	8	38
6	1	1	50	-	4	4	13	39
1	6	10	33	11	3	16	33	40
-	-	1	-	2	-	-	8	41
-	-	3	1	-	2	3	1	42
-	1	7	10	12	2	7	125	43
8	12	12	36	20	18	25	70	44
-	3	1	6	2	-	-	2	45
1	12	7	18	17	5	12	8	46
<b>82</b>	<b>97</b>	<b>148</b>	<b>488</b>	<b>274</b>	<b>130</b>	<b>250</b>	<b>728</b>	

Noch: 5. Ausländische Bevölkerung in den kreisfreien Städten und Land-

Lfd. Nr.	Land der Staatsangehörigkeit	Bayern	Oberbayern	Kreisfreie Städte		
				Ingolstadt	München	Rosenheim
47	Argentinien .....	785	515	5	272	4
48	Bolivien .....	268	177	3	110	1
49	Brasilien .....	6 715	3 801	106	2 154	39
50	Chile .....	787	461	9	261	8
51	Dominikanische Republik .....	991	431	19	159	10
52	Ecuador .....	702	515	5	330	2
53	Kanada .....	2 825	1 882	38	1 112	24
54	Kolumbien .....	1 855	1 147	18	722	12
55	Kuba .....	1 433	583	9	320	-
56	Mexiko .....	2 220	1 252	133	711	7
57	Peru .....	1 805	1 290	20	829	4
58	Venezuela .....	736	389	5	227	6
59	Vereinigte Staaten .....	23 391	11 629	179	6 531	98
60	Übriges Amerika .....	1 386	754	16	404	5
	<b>Amerika zusammen .....</b>	<b>45 899</b>	<b>24 826</b>	<b>565</b>	<b>14 142</b>	<b>220</b>
61	Afghanistan .....	11 338	7 495	150	4 746	75
62	Armenien .....	1 631	541	6	324	18
63	Aserbaidshon .....	2 625	461	2	371	8
64	Bangladesch .....	793	534	4	423	4
65	China .....	14 845	8 250	363	5 340	47
66	Georgien .....	2 859	1 434	48	1 020	18
67	Indien .....	11 195	6 425	245	4 535	46
68	Indonesien .....	1 908	1 110	19	697	12
69	Irak .....	20 591	12 787	89	10 469	31
70	Iran, Islamische Republik .....	5 038	2 381	45	1 734	21
71	Israel .....	1 645	1 059	11	829	3
72	Japan .....	5 398	4 068	27	3 276	4
73	Jordanien .....	955	544	28	372	9
74	Kasachstan .....	8 157	1 687	267	381	23
75	Kirgisistan .....	1 007	295	16	153	10
76	Korea, Republik .....	2 396	1 269	28	882	5
77	Libanon .....	1 026	355	11	192	2
78	Malaysia .....	775	361	18	205	22
79	Mongolei .....	576	304	12	186	-
80	Pakistan .....	4 222	1 764	53	972	32
81	Philippinen .....	3 701	1 535	42	687	16
82	Sri Lanka .....	1 924	1 007	3	781	4
83	Syrien, Arabische Republik .....	4 613	2 200	83	909	41
84	Taiwan .....	867	505	10	358	5
85	Thailand .....	10 371	4 233	108	1 724	61
86	Usbekistan .....	1 285	482	14	347	4
87	Vereinigte Arabische Emirate .....	1 691	1 662	-	1 513	-
88	Vietnam .....	13 023	6 429	126	4 432	118
89	Übriges Asien .....	3 360	2 170	19	1 521	25
	<b>Asien zusammen .....</b>	<b>139 815</b>	<b>73 347</b>	<b>1 847</b>	<b>49 379</b>	<b>664</b>
90	Australien .....	2 172	1 506	27	917	24
91	Neuseeland .....	438	294	1	176	-
92	Übriges Australien und Ozeanien .....	41	20	-	8	-
	<b>Australien und Ozeanien zus. ....</b>	<b>2 651</b>	<b>1 820</b>	<b>28</b>	<b>1 101</b>	<b>24</b>
93	Staatenlos .....	1 448	621	15	394	2
94	Ungeklärt .....	1 941	933	19	441	9
95	Ohne Angabe .....	830	699	9	546	-
	<b>Insgesamt .....</b>	<b>1 305 794</b>	<b>676 944</b>	<b>19 737</b>	<b>357 740</b>	<b>11 057</b>

Quelle: Ausländerzentralregister beim Bundesamt für Migration und Flüchtlinge (Nürnberg).

kreisen Bayerns am 31.12.2013 nach ausgewählten Staatsangehörigkeiten

Altötting	Landkreise							Lfd. Nr.
	Berchtesgadener Land	Bad Tölz-Wolfratshausen	Dachau	Ebersberg	Eichstätt	Erding	Freising	
-	3	13	7	3	5	8	12	47
3	3	3	2	4	1	1	4	48
28	28	48	68	74	68	70	159	49
2	1	9	10	11	2	10	14	50
8	11	6	14	18	8	12	13	51
1	3	8	4	14	-	6	22	52
12	11	45	42	30	7	18	51	53
8	4	24	15	28	16	18	33	54
3	2	9	13	19	9	15	25	55
3	9	13	12	17	37	7	45	56
18	5	25	24	30	8	14	39	57
5	1	7	4	12	6	12	18	58
90	115	227	238	227	70	146	304	59
5	7	18	15	13	7	12	41	60
<b>186</b>	<b>203</b>	<b>455</b>	<b>468</b>	<b>500</b>	<b>244</b>	<b>349</b>	<b>780</b>	
89	56	91	159	101	51	122	174	61
3	2	4	3	19	4	1	8	62
7	6	1	7	8	4	7	5	63
-	-	1	2	4	-	3	19	64
43	33	58	113	141	73	63	323	65
2	2	20	17	16	13	9	14	66
19	7	64	71	98	19	43	166	67
8	1	19	14	29	9	20	32	68
33	38	29	261	53	34	38	84	69
6	12	9	48	29	9	28	42	70
6	6	5	19	9	1	1	14	71
16	12	12	36	45	11	34	98	72
1	2	-	17	7	7	2	8	73
182	77	61	11	12	49	6	9	74
7	8	7	3	5	4	2	2	75
6	14	6	16	25	6	15	34	76
5	3	3	3	3	4	9	11	77
1	-	4	9	7	3	5	9	78
1	2	3	5	9	-	4	4	79
24	37	14	23	30	13	30	106	80
30	16	35	32	32	37	33	75	81
3	4	12	13	6	3	6	45	82
36	34	89	35	67	39	42	88	83
6	2	-	2	6	1	-	15	84
86	52	73	140	126	106	151	230	85
2	9	4	9	8	7	2	3	86
-	1	-	1	-	-	-	1	87
48	6	35	237	113	13	73	337	88
22	13	13	22	23	8	11	58	89
<b>692</b>	<b>455</b>	<b>672</b>	<b>1 328</b>	<b>1 031</b>	<b>528</b>	<b>760</b>	<b>2 014</b>	
12	24	20	19	34	14	18	38	90
-	1	3	11	2	-	6	5	91
-	1	1	1	-	-	-	-	92
<b>12</b>	<b>26</b>	<b>24</b>	<b>31</b>	<b>36</b>	<b>14</b>	<b>24</b>	<b>43</b>	
4	6	12	6	10	4	15	18	93
11	23	35	24	14	8	-	21	94
2	-	6	5	4	2	5	34	95
<b>8 193</b>	<b>14 349</b>	<b>12 057</b>	<b>19 124</b>	<b>13 502</b>	<b>7 759</b>	<b>11 042</b>	<b>23 194</b>	



Noch: 5. Ausländische Bevölkerung in den kreisfreien Städten und Land-

Lfd. Nr.	Land der Staatsangehörigkeit	Landkreise				
		Fürstenfeldbruck	Garmisch-Partenkirchen	Landsberg am Lech	Miesbach	Mühdorf a.Inn
	<b>EU-Länder zusammen</b> .....	<b>12 356</b>	<b>5 263</b>	<b>3 091</b>	<b>6 382</b>	<b>4 899</b>
1	Albanien .....	31	8	5	20	11
2	Bosnien-Herzegowina .....	604	120	175	165	223
3	Island .....	4	1	1	5	-
4	Kosovo .....	953	215	78	216	113
5	Mazedonien .....	82	30	10	34	49
6	Moldau, Republik .....	15	3	1	10	2
7	Montenegro .....	29	10	3	23	2
8	Norwegen .....	25	12	14	1	6
9	Russische Föderation .....	258	166	152	109	239
10	Schweiz .....	136	98	113	80	23
11	Serbien .....	557	123	49	121	149
12	Türkei .....	2 944	1 079	705	1 258	1 668
13	Ukraine .....	214	37	108	76	71
14	Weißrussland (Belarus) .....	67	8	14	13	17
15	Übriges Europa .....	3	-	-	4	-
	Ehemaliges Serbien und Montenegro .....	825	34	316	150	457
	Ehemalige Sowjetunion .....	21	2	2	-	15
	<b>Europa ohne EU-Länder</b> .....	<b>6 768</b>	<b>1 946</b>	<b>1 746</b>	<b>2 285</b>	<b>3 045</b>
	<b>Europa zusammen</b> .....	<b>19 124</b>	<b>7 209</b>	<b>4 837</b>	<b>8 667</b>	<b>7 944</b>
16	Ägypten .....	43	7	4	18	3
17	Algerien .....	16	4	-	2	-
18	Angola .....	27	-	-	1	-
19	Äthiopien .....	45	13	10	1	1
20	Benin .....	7	-	-	-	-
21	Burkina Faso .....	4	2	-	1	1
22	Cote d' Ivoire .....	12	-	-	1	3
23	Eritrea .....	7	-	1	2	-
24	Gambia .....	2	1	-	1	-
25	Ghana .....	26	-	2	3	5
26	Kamerun .....	38	1	2	-	4
27	Kenia .....	38	17	21	-	6
28	Kongo .....	2	-	-	-	1
29	Kongo, Demokratische Republik .....	20	9	8	10	3
30	Liberia .....	3	-	-	-	1
31	Libyen .....	-	2	-	3	-
32	Marokko .....	49	19	10	17	4
33	Mauritius .....	2	1	5	2	-
34	Mosambik .....	8	-	1	-	16
35	Nigeria .....	95	20	38	53	5
36	Ruanda .....	-	-	-	-	-
37	Senegal .....	50	-	7	9	-
38	Sierra Leone .....	11	-	2	1	1
39	Somalia .....	26	2	1	4	3
40	Südafrika .....	20	9	4	11	5
41	Sudan (mit Südsudan) .....	9	-	-	-	-
42	Tansania, Vereinigte Republik .....	3	1	3	3	1
43	Togo .....	92	2	7	6	3
44	Tunesien .....	76	21	17	14	12
45	Uganda .....	9	5	4	-	1
46	Übriges Afrika .....	37	5	13	5	1
	<b>Afrika zusammen</b> .....	<b>777</b>	<b>141</b>	<b>160</b>	<b>168</b>	<b>80</b>

Quelle: Ausländerzentralregister beim Bundesamt für Migration und Flüchtlinge (Nürnberg).

kreisen Bayerns am 31.12.2013 nach ausgewählten Staatsangehörigkeiten

München	Landkreise						Lfd. Nr.
	Neuburg-Schrobenhausen	Pfaffenhofen a.d. Ilm	Rosenheim	Starnberg	Traunstein	Weilheim-Schongau	
<b>30 522</b>	<b>3 647</b>	<b>5 702</b>	<b>13 129</b>	<b>9 357</b>	<b>7 846</b>	<b>5 449</b>	
92	6	14	19	15	4	7	1
1 344	297	163	510	404	347	338	2
13	1	1	-	1	4	1	3
1 201	248	415	647	630	440	404	4
276	162	46	64	87	56	174	5
32	4	4	14	10	16	4	6
68	1	8	8	16	11	20	7
56	3	8	13	42	13	12	8
803	125	166	310	246	300	158	9
359	20	29	131	203	67	88	10
1 337	171	113	333	380	187	199	11
4 593	1 004	1 601	2 150	1 374	609	1 983	12
469	34	70	118	125	95	82	13
109	19	14	25	50	9	5	14
3	2	1	2	2	-	-	15
236	58	80	387	45	36	316	
3	-	1	5	1	-	4	
<b>10 994</b>	<b>2 155</b>	<b>2 734</b>	<b>4 736</b>	<b>3 631</b>	<b>2 194</b>	<b>3 795</b>	
<b>41 516</b>	<b>5 802</b>	<b>8 436</b>	<b>17 865</b>	<b>12 988</b>	<b>10 040</b>	<b>9 244</b>	
69	5	6	27	21	11	8	16
26	8	1	10	4	6	7	17
18	6	1	6	1	-	6	18
56	59	-	12	11	2	5	19
7	-	-	-	-	-	-	20
7	5	-	1	1	-	1	21
3	-	1	1	-	-	-	22
8	7	-	7	1	2	-	23
1	3	1	1	1	2	1	24
30	2	-	11	6	5	10	25
44	3	4	2	9	6	3	26
40	7	8	27	22	11	19	27
6	-	1	1	-	-	-	28
33	18	22	6	8	8	10	29
2	-	-	6	2	-	2	30
7	-	-	3	-	-	-	31
113	2	9	30	21	16	15	32
9	-	1	2	1	4	4	33
12	3	2	2	3	1	6	34
124	66	32	42	45	36	35	35
4	-	-	1	-	-	-	36
90	10	13	15	18	32	12	37
8	9	8	4	15	2	16	38
19	21	-	22	3	3	6	39
59	4	6	21	20	6	14	40
4	3	-	1	2	2	3	41
8	4	-	-	3	5	1	42
55	11	4	11	-	1	-	43
129	6	13	37	30	23	19	44
16	6	2	6	5	4	6	45
52	4	4	24	15	7	14	46
<b>1 059</b>	<b>272</b>	<b>139</b>	<b>339</b>	<b>268</b>	<b>195</b>	<b>223</b>	

Noch: 5. Ausländische Bevölkerung in den kreisfreien Städten und Land-

Lfd. Nr.	Land der Staatsangehörigkeit	Landkreise				
		Fürstenfeldbruck	Garmisch-Partenkirchen	Landsberg am Lech	Miesbach	Mühdorf a.Inn
47	Argentinien .....	33	4	13	17	1
48	Bolivien .....	12	3	4	2	1
49	Brasilien .....	153	24	53	49	64
50	Chile .....	21	8	4	3	6
51	Dominikanische Republik .....	31	7	8	9	10
52	Ecuador .....	20	7	3	11	5
53	Kanada .....	63	31	47	19	8
54	Kolumbien .....	28	9	20	7	7
55	Kuba .....	27	7	18	12	4
56	Mexiko .....	28	14	25	8	7
57	Peru .....	62	9	14	7	11
58	Venezuela .....	14	2	18	2	4
59	Vereinigte Staaten .....	365	366	198	141	62
60	Übriges Amerika .....	43	3	21	6	11
	<b>Amerika zusammen .....</b>	<b>900</b>	<b>494</b>	<b>446</b>	<b>293</b>	<b>201</b>
61	Afghanistan .....	260	104	109	70	70
62	Armenien .....	25	4	11	1	2
63	Aserbaidschan .....	3	3	2	3	1
64	Bangladesch .....	5	8	8	7	-
65	China .....	260	39	95	37	36
66	Georgien .....	39	10	19	6	8
67	Indien .....	124	37	54	35	10
68	Indonesien .....	51	6	15	3	8
69	Irak .....	613	21	118	31	10
70	Iran, Islamische Republik .....	62	9	23	13	5
71	Israel .....	24	12	4	8	1
72	Japan .....	72	10	19	18	4
73	Jordanien .....	15	2	1	1	2
74	Kasachstan .....	15	14	56	17	92
75	Kirgisistan .....	14	1	3	4	7
76	Korea, Republik .....	23	8	11	1	1
77	Libanon .....	9	3	6	5	5
78	Malaysia .....	5	2	2	5	1
79	Mongolei .....	23	-	10	-	1
80	Pakistan .....	53	28	10	20	13
81	Philippinen .....	69	8	32	25	24
82	Sri Lanka .....	24	9	4	5	6
83	Syrien, Arabische Republik .....	80	89	57	23	26
84	Taiwan .....	12	-	2	6	2
85	Thailand .....	197	55	100	50	88
86	Usbekistan .....	8	1	3	4	2
87	Vereinigte Arabische Emirate .....	1	23	-	7	-
88	Vietnam .....	168	33	9	20	46
89	Übriges Asien .....	37	72	11	22	-
	<b>Asien zusammen .....</b>	<b>2 291</b>	<b>611</b>	<b>794</b>	<b>447</b>	<b>471</b>
90	Australien .....	35	30	19	11	7
91	Neuseeland .....	13	3	5	6	2
92	Übriges Australien und Ozeanien .....	-	2	4	-	-
	<b>Australien und Ozeanien zus. ....</b>	<b>48</b>	<b>35</b>	<b>28</b>	<b>17</b>	<b>9</b>
93	Staatenlos .....	18	5	13	8	5
94	Ungeklärt .....	42	21	15	9	47
95	Ohne Angabe .....	43	1	2	1	4
	<b>Insgesamt .....</b>	<b>23 243</b>	<b>8 517</b>	<b>6 295</b>	<b>9 610</b>	<b>8 761</b>

Quelle: Ausländerzentralregister beim Bundesamt für Migration und Flüchtlinge (Nürnberg).

kreisen Bayerns am 31.12.2013 nach ausgewählten Staatsangehörigkeiten

München	Landkreise						Lfd. Nr.
	Neuburg-Schrobenhausen	Pfaffenhofen a.d.Ilm	Rosenheim	Starnberg	Traunstein	Weilheim-Schongau	
46	-	7	22	12	7	21	47
11	-	1	1	2	2	3	48
258	26	54	99	85	48	46	49
41	7	3	12	7	5	7	50
43	7	10	8	8	3	9	51
46	1	1	9	6	5	6	52
147	11	20	38	61	20	27	53
73	4	6	27	35	19	14	54
45	4	4	12	8	4	14	55
67	10	19	18	33	21	8	56
86	6	4	24	24	8	19	57
22	2	1	7	7	4	3	58
944	42	96	338	551	139	162	59
64	5	5	18	14	9	12	60
<b>1 893</b>	<b>125</b>	<b>231</b>	<b>633</b>	<b>853</b>	<b>294</b>	<b>351</b>	
342	165	135	168	132	72	54	61
34	1	3	9	39	18	2	62
7	4	1	2	8	-	1	63
34	1	-	9	2	-	-	64
778	47	36	83	120	63	59	65
99	3	14	14	28	3	12	66
579	30	28	45	98	19	53	67
79	7	6	21	42	6	6	68
365	185	30	42	58	73	82	69
155	17	5	32	49	9	19	70
66	9	2	12	10	1	6	71
235	6	8	28	58	21	18	72
38	5	11	7	7	-	2	73
35	42	39	105	9	156	29	74
8	1	1	11	12	12	4	75
138	5	1	7	27	7	3	76
18	6	6	1	17	9	24	77
35	4	4	5	11	1	3	78
24	4	-	3	6	-	7	79
73	52	19	67	46	29	20	80
112	18	29	48	67	29	39	81
45	6	13	4	4	-	7	82
121	50	91	88	16	41	55	83
51	1	2	5	12	5	2	84
320	71	91	187	65	64	88	85
20	4	2	12	11	3	3	86
5	-	-	102	1	-	7	87
276	79	24	58	84	31	63	88
97	4	4	152	20	2	14	89
<b>4 189</b>	<b>827</b>	<b>605</b>	<b>1 327</b>	<b>1 059</b>	<b>674</b>	<b>682</b>	
101	4	5	47	65	21	14	90
24	-	1	8	17	6	4	91
1	-	-	1	1	-	-	92
<b>126</b>	<b>4</b>	<b>6</b>	<b>56</b>	<b>83</b>	<b>27</b>	<b>18</b>	
22	13	5	20	9	3	14	93
56	33	18	37	8	29	13	94
16	3	3	5	3	3	2	95
<b>48 877</b>	<b>7 079</b>	<b>9 443</b>	<b>20 282</b>	<b>15 271</b>	<b>11 265</b>	<b>10 547</b>	

Noch: 5. Ausländische Bevölkerung in den kreisfreien Städten und Land-

Lfd. Nr.	Land der Staatsangehörigkeit	Bayern	Niederbayern	Kreisfreie Städte		
				Landshut	Passau	Straubing
<b>EU-Länder zusammen .....</b>		<b>669 708</b>	<b>43 558</b>	<b>4 144</b>	<b>3 684</b>	<b>2 021</b>
1	Albanien .....	2 335	135	44	7	14
2	Bosnien-Herzegowina .....	36 880	1 425	240	157	77
3	Island .....	198	6	-	2	-
4	Kosovo .....	32 975	3 731	311	166	364
5	Mazedonien .....	10 071	537	73	7	28
6	Moldau, Republik .....	1 778	139	18	14	43
7	Montenegro .....	1 919	116	8	15	8
8	Norwegen .....	909	24	4	5	2
9	Russische Föderation .....	33 393	1 984	178	255	227
10	Schweiz .....	6 300	248	18	19	11
11	Serbien .....	30 749	1 084	85	123	72
12	Türkei .....	203 784	7 732	1 275	88	370
13	Ukraine .....	21 624	1 077	118	116	311
14	Weißrussland (Belarus) .....	3 215	169	16	18	30
15	Übriges Europa .....	76	3	-	-	1
	Ehemaliges Serbien und Montenegro .....	20 705	842	484	21	-
	Ehemalige Sowjetunion .....	323	15	-	3	-
<b>Europa ohne EU-Länder .....</b>		<b>407 234</b>	<b>19 267</b>	<b>2 872</b>	<b>1 016</b>	<b>1 558</b>
<b>Europa zusammen .....</b>		<b>1 076 942</b>	<b>62 825</b>	<b>7 016</b>	<b>4 700</b>	<b>3 579</b>
16	Ägypten .....	2 034	78	15	11	6
17	Algerien .....	1 042	53	25	3	-
18	Angola .....	591	41	1	4	-
19	Äthiopien .....	3 351	43	4	7	4
20	Benin .....	170	7	4	-	-
21	Burkina Faso .....	182	3	2	-	-
22	Cote d' Ivoire .....	233	4	-	1	-
23	Eritrea .....	777	2	-	-	-
24	Gambia .....	184	10	7	2	-
25	Ghana .....	1 307	57	29	8	-
26	Kamerun .....	1 339	19	4	3	1
27	Kenia .....	1 613	90	7	10	3
28	Kongo .....	107	3	-	1	-
29	Kongo, Demokratische Republik .....	1 238	119	16	8	1
30	Liberia .....	77	3	1	-	-
31	Libyen .....	311	21	-	-	-
32	Marokko .....	3 087	122	27	7	12
33	Mauritius .....	166	5	2	-	-
34	Mosambik .....	457	51	6	3	13
35	Nigeria .....	4 720	427	52	48	19
36	Ruanda .....	94	10	8	1	-
37	Senegal .....	1 119	112	9	8	10
38	Sierra Leone .....	593	86	10	17	6
39	Somalia .....	2 135	123	32	25	16
40	Südafrika .....	951	36	2	4	-
41	Sudan (mit Südsudan) .....	349	5	-	1	-
42	Tansania, Vereinigte Republik .....	232	16	3	-	-
43	Togo .....	2 373	45	17	6	3
44	Tunesien .....	3 804	106	13	11	10
45	Uganda .....	496	54	1	8	7
46	Übriges Afrika .....	1 136	57	15	8	1
<b>Afrika zusammen .....</b>		<b>36 268</b>	<b>1 808</b>	<b>312</b>	<b>205</b>	<b>112</b>

Quelle: Ausländerzentralregister beim Bundesamt für Migration und Flüchtlinge (Nürnberg).

## kreisen Bayerns am 31.12.2013 nach ausgewählten Staatsangehörigkeiten

Deggendorf	Landkreise								Lfd. Nr.
	Freyung-Grafenau	Kelheim	Landshut	Passau	Regen	Rottal-Inn	Straubing-Bogen	Dingolfing-Landau	
<b>3 403</b>	<b>891</b>	<b>4 159</b>	<b>5 800</b>	<b>5 612</b>	<b>1 763</b>	<b>5 048</b>	<b>2 882</b>	<b>4 151</b>	
10	6	8	17	11	1	10	6	1	1
75	14	283	112	105	8	155	74	125	2
-	-	-	1	-	2	-	1	-	3
248	24	975	341	281	55	497	73	396	4
34	11	124	121	16	4	44	19	56	5
17	7	5	16	3	-	-	7	9	6
1	-	44	5	17	-	6	2	10	7
1	1	1	4	3	1	1	-	1	8
238	56	179	168	198	67	166	98	154	9
18	15	20	26	46	14	23	21	17	10
67	44	201	99	115	26	136	45	71	11
973	34	1 845	1 222	139	30	539	172	1 045	12
83	40	61	85	70	32	66	40	55	13
15	3	14	20	16	7	19	7	4	14
2	-	-	-	-	-	-	-	-	15
115	24	21	77	61	21	8	2	8	
2	4	2	-	1	2	1	-	-	
<b>1 899</b>	<b>283</b>	<b>3 783</b>	<b>2 314</b>	<b>1 082</b>	<b>270</b>	<b>1 671</b>	<b>567</b>	<b>1 952</b>	
<b>5 302</b>	<b>1 174</b>	<b>7 942</b>	<b>8 114</b>	<b>6 694</b>	<b>2 033</b>	<b>6 719</b>	<b>3 449</b>	<b>6 103</b>	
7	2	2	10	11	1	8	2	3	16
2	2	2	8	2	1	1	2	5	17
1	-	1	1	-	-	28	-	5	18
3	1	2	2	5	6	5	1	3	19
1	-	-	-	2	-	-	-	-	20
-	-	-	1	-	-	-	-	-	21
-	-	1	1	-	-	-	-	1	22
-	-	-	-	1	1	-	-	-	23
-	-	1	-	-	-	-	-	-	24
3	3	-	2	1	-	5	1	5	25
2	3	3	2	-	-	-	-	1	26
10	3	7	13	15	2	6	7	7	27
-	-	1	1	-	-	-	-	-	28
12	4	1	20	12	-	17	28	-	29
-	1	-	-	-	1	-	-	-	30
-	-	10	3	7	-	-	-	1	31
21	4	7	10	10	-	6	6	12	32
-	-	1	1	-	-	1	-	-	33
1	1	6	7	-	-	4	-	10	34
97	5	6	66	48	14	21	36	15	35
-	-	-	-	1	-	-	-	-	36
7	-	7	25	9	21	3	4	9	37
5	1	5	13	5	1	6	3	14	38
1	9	11	-	4	8	1	9	7	39
1	-	5	3	5	1	3	8	4	40
-	-	3	-	-	-	-	1	-	41
-	-	2	4	2	-	3	2	-	42
-	-	1	5	4	-	4	2	3	43
10	4	11	17	5	6	11	4	4	44
8	1	-	6	12	5	2	4	-	45
5	-	8	5	6	-	4	2	3	46
<b>197</b>	<b>44</b>	<b>104</b>	<b>226</b>	<b>167</b>	<b>68</b>	<b>139</b>	<b>122</b>	<b>112</b>	

Noch: 5. Ausländische Bevölkerung in den kreisfreien Städten und Land-

Lfd. Nr.	Land der Staatsangehörigkeit	Bayern	Niederbayern	Kreisfreie Städte		
				Landshut	Passau	Straubing
47	Argentinien .....	785	19	2	7	-
48	Bolivien .....	268	11	2	1	-
49	Brasilien .....	6 715	354	42	39	16
50	Chile .....	787	18	4	2	1
51	Dominikanische Republik .....	991	54	11	1	5
52	Ecuador .....	702	23	2	5	-
53	Kanada .....	2 825	106	10	5	17
54	Kolumbien .....	1 855	35	3	7	4
55	Kuba .....	1 433	66	14	6	3
56	Mexiko .....	2 220	80	7	16	3
57	Peru .....	1 805	44	4	6	2
58	Venezuela .....	736	32	4	3	3
59	Vereinigte Staaten .....	23 391	597	68	65	53
60	Übriges Amerika .....	1 386	82	14	8	-
	<b>Amerika zusammen .....</b>	<b>45 899</b>	<b>1 521</b>	<b>187</b>	<b>171</b>	<b>107</b>
61	Afghanistan .....	11 338	806	94	91	48
62	Armenien .....	1 631	25	-	6	1
63	Aserbajdschan .....	2 625	58	3	4	12
64	Bangladesch .....	793	15	2	4	1
65	China .....	14 845	470	69	91	25
66	Georgien .....	2 859	77	8	16	-
67	Indien .....	11 195	320	25	29	33
68	Indonesien .....	1 908	78	4	38	2
69	Irak .....	20 591	512	91	63	29
70	Iran, Islamische Republik .....	5 038	138	22	8	9
71	Israel .....	1 645	38	8	9	-
72	Japan .....	5 398	71	17	26	1
73	Jordanien .....	955	47	6	6	9
74	Kasachstan .....	8 157	790	45	56	70
75	Kirgisistan .....	1 007	95	3	8	9
76	Korea, Republik .....	2 396	49	1	10	-
77	Libanon .....	1 026	138	40	11	6
78	Malaysia .....	775	52	9	-	-
79	Mongolei .....	576	18	-	5	-
80	Pakistan .....	4 222	289	12	24	15
81	Philippinen .....	3 701	219	12	28	9
82	Sri Lanka .....	1 924	22	1	-	-
83	Syrien, Arabische Republik .....	4 613	479	43	35	19
84	Taiwan .....	867	25	1	4	1
85	Thailand .....	10 371	719	71	25	39
86	Usbekistan .....	1 285	71	17	8	15
87	Vereinigte Arabische Emirate .....	1 691	15	-	-	-
88	Vietnam .....	13 023	601	146	64	49
89	Übriges Asien .....	3 360	143	5	20	27
	<b>Asien zusammen .....</b>	<b>139 815</b>	<b>6 380</b>	<b>755</b>	<b>689</b>	<b>429</b>
90	Australien .....	2 172	66	8	7	3
91	Neuseeland .....	438	19	5	1	1
92	Übriges Australien und Ozeanien .....	41	2	-	-	-
	<b>Australien und Ozeanien zus. ....</b>	<b>2 651</b>	<b>87</b>	<b>13</b>	<b>8</b>	<b>4</b>
93	Staatenlos .....	1 448	96	22	8	12
94	Ungeklärt .....	1 941	181	23	34	10
95	Ohne Angabe .....	830	15	2	1	-
	<b>Insgesamt .....</b>	<b>1 305 794</b>	<b>72 913</b>	<b>8 330</b>	<b>5 816</b>	<b>4 253</b>

Quelle: Ausländerzentralregister beim Bundesamt für Migration und Flüchtlinge (Nürnberg).

## kreisen Bayerns am 31.12.2013 nach ausgewählten Staatsangehörigkeiten

Deggendorf	Landkreise									Lfd. Nr.
	Freyung-Grafenau	Kelheim	Landshut	Passau	Regen	Rottal-Inn	Straubing-Bogen	Dingolfing-Landau		
-	1	1	4	2	1	1	-	-	-	47
1	2	-	2	2	1	-	-	-	-	48
83	13	27	47	22	12	32	14	7	49	
1	-	2	2	3	-	2	-	1	50	
4	3	1	9	14	1	3	-	2	51	
4	2	1	2	2	2	-	1	2	52	
13	10	12	19	9	3	2	3	3	53	
4	1	4	3	2	2	1	4	-	54	
9	-	2	15	3	1	7	2	4	55	
26	-	5	11	5	-	4	1	2	56	
4	2	4	5	5	2	3	4	3	57	
5	1	1	2	2	5	5	-	1	58	
52	26	59	82	78	18	36	37	23	59	
2	3	8	13	14	6	9	2	3	60	
<b>208</b>	<b>64</b>	<b>127</b>	<b>216</b>	<b>163</b>	<b>54</b>	<b>105</b>	<b>68</b>	<b>51</b>		
85	86	38	82	138	1	54	38	51	61	
1	-	2	7	2	1	4	1	-	62	
4	-	1	2	10	2	19	1	-	63	
4	2	1	-	-	-	-	-	1	64	
65	20	27	33	35	15	40	9	41	65	
3	6	3	18	5	2	9	3	4	66	
81	31	19	18	20	16	15	10	23	67	
4	4	6	7	4	3	3	-	3	68	
31	17	40	32	53	3	82	30	41	69	
13	4	9	15	9	16	11	8	14	70	
1	-	5	-	3	1	2	2	7	71	
-	1	1	9	4	2	6	1	3	72	
8	1	3	3	6	1	2	-	2	73	
167	20	82	66	96	22	30	46	90	74	
14	12	5	7	13	4	3	10	7	75	
22	-	5	3	3	-	1	2	2	76	
2	2	5	8	8	-	54	1	1	77	
32	-	4	4	1	-	-	1	1	78	
-	5	3	1	2	-	-	2	-	79	
21	5	14	17	85	22	26	16	32	80	
19	19	28	32	16	3	37	6	10	81	
2	6	1	3	4	1	2	1	1	82	
31	16	38	39	53	37	34	96	38	83	
9	-	3	2	1	-	2	1	1	84	
65	26	93	85	81	50	95	33	56	85	
10	-	5	2	-	-	4	7	3	86	
-	-	-	-	15	-	-	-	-	87	
64	6	77	36	18	3	68	7	63	88	
21	4	9	17	24	1	12	1	2	89	
<b>779</b>	<b>293</b>	<b>527</b>	<b>548</b>	<b>709</b>	<b>206</b>	<b>615</b>	<b>333</b>	<b>497</b>		
6	-	4	12	11	1	8	1	5	90	
2	-	-	2	5	2	-	1	-	91	
1	-	-	-	-	-	-	1	-	92	
<b>9</b>	<b>-</b>	<b>4</b>	<b>14</b>	<b>16</b>	<b>3</b>	<b>8</b>	<b>3</b>	<b>5</b>		
13	3	7	6	7	-	8	6	4	93	
13	21	17	15	18	9	7	7	7	94	
1	-	2	2	1	1	2	2	1	95	
<b>6 522</b>	<b>1 599</b>	<b>8 730</b>	<b>9 141</b>	<b>7 775</b>	<b>2 374</b>	<b>7 603</b>	<b>3 990</b>	<b>6 780</b>		



Noch: 5. Ausländische Bevölkerung in den kreisfreien Städten und Land-

Lfd. Nr.	Land der Staatsangehörigkeit	Bayern	Oberpfalz	Kreisfreie Städte		
				Amberg	Regensburg	Weiden i.d.OPf.
<b>EU-Länder zusammen .....</b>		<b>669 708</b>	<b>29 960</b>	<b>1 053</b>	<b>8 503</b>	<b>1 271</b>
1	Albanien .....	2 335	170	-	83	-
2	Bosnien-Herzegowina .....	36 880	936	16	355	54
3	Island .....	198	3	-	1	-
4	Kosovo .....	32 975	2 587	89	938	99
5	Mazedonien .....	10 071	375	33	121	6
6	Moldau, Republik .....	1 778	98	3	32	18
7	Montenegro .....	1 919	138	3	54	-
8	Norwegen .....	909	37	-	17	2
9	Russische Föderation .....	33 393	2 317	225	679	196
10	Schweiz .....	6 300	233	3	71	4
11	Serbien .....	30 749	1 092	55	375	51
12	Türkei .....	203 784	6 263	337	1 670	482
13	Ukraine .....	21 624	1 418	100	538	199
14	Weißrussland (Belarus) .....	3 215	227	15	89	14
15	Übriges Europa .....	76	2	-	1	-
	Ehemaliges Serbien und Montenegro .....	20 705	589	7	176	7
	Ehemalige Sowjetunion .....	323	8	-	-	-
<b>Europa ohne EU-Länder .....</b>		<b>407 234</b>	<b>16 493</b>	<b>886</b>	<b>5 200</b>	<b>1 132</b>
<b>Europa zusammen .....</b>		<b>1 076 942</b>	<b>46 453</b>	<b>1 939</b>	<b>13 703</b>	<b>2 403</b>
16	Ägypten .....	2 034	71	1	30	11
17	Algerien .....	1 042	96	4	70	1
18	Angola .....	591	26	-	15	3
19	Äthiopien .....	3 351	124	8	47	7
20	Benin .....	170	8	-	4	1
21	Burkina Faso .....	182	4	-	4	-
22	Cote d' Ivoire .....	233	20	-	16	1
23	Eritrea .....	777	19	6	4	4
24	Gambia .....	184	7	1	3	-
25	Ghana .....	1 307	60	2	35	3
26	Kamerun .....	1 339	105	-	80	1
27	Kenia .....	1 613	60	2	25	2
28	Kongo .....	107	3	-	1	-
29	Kongo, Demokratische Republik .....	1 238	23	-	8	5
30	Liberia .....	77	-	-	-	-
31	Libyen .....	311	12	-	11	-
32	Marokko .....	3 087	146	6	81	4
33	Mauritius .....	166	7	1	1	-
34	Mosambik .....	457	46	-	34	6
35	Nigeria .....	4 720	130	4	76	3
36	Ruanda .....	94	3	-	2	-
37	Senegal .....	1 119	6	-	4	1
38	Sierra Leone .....	593	8	-	3	-
39	Somalia .....	2 135	116	11	60	24
40	Südafrika .....	951	38	-	11	-
41	Sudan (mit Südsudan) .....	349	8	-	4	2
42	Tansania, Vereinigte Republik .....	232	10	-	4	-
43	Togo .....	2 373	132	1	104	5
44	Tunesien .....	3 804	182	6	102	8
45	Uganda .....	496	11	-	4	1
46	Übriges Afrika .....	1 136	53	2	27	2
<b>Afrika zusammen .....</b>		<b>36 268</b>	<b>1 534</b>	<b>55</b>	<b>870</b>	<b>95</b>

Quelle: Ausländerzentralregister beim Bundesamt für Migration und Flüchtlinge (Nürnberg).

kreisen Bayerns am 31.12.2013 nach ausgewählten Staatsangehörigkeiten

Landkreise							Lfd. Nr.
Amberg- Sulzbach	Cham	Neumarkt i.d.OPf.	Neustadt a.d.Waldnaab	Regensburg	Schwandorf	Tirschenreuth	
<b>1 923</b>	<b>2 837</b>	<b>3 756</b>	<b>1 545</b>	<b>6 056</b>	<b>2 008</b>	<b>1 008</b>	
14	8	7	2	34	21	1	1
41	27	142	49	182	57	13	2
1	-	-	-	1	-	-	3
28	171	565	41	475	125	56	4
8	10	74	15	66	40	2	5
8	8	11	3	9	4	2	6
1	8	29	-	11	31	1	7
1	3	3	1	6	2	2	8
231	134	143	105	310	233	61	9
18	26	23	14	50	12	12	10
33	80	137	69	222	58	12	11
248	69	792	413	1 117	831	304	12
61	83	84	64	126	116	47	13
4	26	14	8	14	25	18	14
-	-	-	-	1	-	-	15
36	5	24	6	223	97	8	
6	1	-	1	-	-	-	
<b>739</b>	<b>659</b>	<b>2 048</b>	<b>791</b>	<b>2 847</b>	<b>1 652</b>	<b>539</b>	
<b>2 662</b>	<b>3 496</b>	<b>5 804</b>	<b>2 336</b>	<b>8 903</b>	<b>3 660</b>	<b>1 547</b>	
2	3	4	1	12	5	2	16
5	-	1	-	4	11	-	17
-	-	-	2	5	1	-	18
1	7	2	6	13	5	28	19
-	-	-	3	-	-	-	20
-	-	-	-	-	-	-	21
-	1	-	-	2	-	-	22
-	-	-	-	3	-	2	23
-	-	3	-	-	-	-	24
4	2	4	2	3	4	1	25
-	7	2	1	7	6	1	26
2	1	11	5	6	4	2	27
-	1	-	-	1	-	-	28
1	-	1	1	7	-	-	29
-	-	-	-	-	-	-	30
-	1	-	-	-	-	-	31
6	3	5	5	17	19	-	32
-	-	3	-	1	1	-	33
-	-	2	-	3	1	-	34
4	8	7	2	20	5	1	35
-	-	1	-	-	-	-	36
-	-	-	-	-	-	1	37
2	-	1	1	-	1	-	38
-	-	1	3	1	5	11	39
2	3	8	1	13	-	-	40
-	1	-	-	-	1	-	41
1	-	-	1	3	-	1	42
-	-	-	4	12	6	-	43
6	3	14	4	21	13	5	44
-	1	-	-	2	1	2	45
1	5	4	-	10	2	-	46
<b>37</b>	<b>47</b>	<b>74</b>	<b>42</b>	<b>166</b>	<b>91</b>	<b>57</b>	

Noch: 5. Ausländische Bevölkerung in den kreisfreien Städten und Land-

Lfd. Nr.	Land der Staatsangehörigkeit	Bayern	Oberpfalz	Kreisfreie Städte		
				Amberg	Regensburg	Weiden i.d.OPf.
47	Argentinien .....	785	39	1	20	3
48	Bolivien .....	268	10	-	2	-
49	Brasilien .....	6 715	309	16	98	10
50	Chile .....	787	39	-	17	-
51	Dominikanische Republik .....	991	50	4	15	1
52	Ecuador .....	702	16	-	6	-
53	Kanada .....	2 825	64	1	35	7
54	Kolumbien .....	1 855	72	1	37	-
55	Kuba .....	1 433	64	4	26	2
56	Mexiko .....	2 220	149	2	74	1
57	Peru .....	1 805	50	-	29	3
58	Venezuela .....	736	53	1	21	1
59	Vereinigte Staaten .....	23 391	1 603	84	292	70
60	Übriges Amerika .....	1 386	66	3	8	2
	<b>Amerika zusammen .....</b>	<b>45 899</b>	<b>2 584</b>	<b>117</b>	<b>680</b>	<b>100</b>
61	Afghanistan .....	11 338	255	36	93	21
62	Armenien .....	1 631	62	7	22	4
63	Aserbajdschan .....	2 625	104	7	20	14
64	Bangladesch .....	793	32	1	22	1
65	China .....	14 845	559	46	260	27
66	Georgien .....	2 859	171	11	71	10
67	Indien .....	11 195	451	19	272	14
68	Indonesien .....	1 908	67	1	19	4
69	Irak .....	20 591	697	185	280	40
70	Iran, Islamische Republik .....	5 038	301	25	101	33
71	Israel .....	1 645	72	-	54	3
72	Japan .....	5 398	98	2	68	2
73	Jordanien .....	955	74	6	43	12
74	Kasachstan .....	8 157	944	145	244	78
75	Kirgisistan .....	1 007	55	4	17	7
76	Korea, Republik .....	2 396	122	3	86	-
77	Libanon .....	1 026	75	9	18	2
78	Malaysia .....	775	96	5	64	1
79	Mongolei .....	576	16	2	9	2
80	Pakistan .....	4 222	193	5	76	18
81	Philippinen .....	3 701	199	11	23	5
82	Sri Lanka .....	1 924	50	-	20	1
83	Syrien, Arabische Republik .....	4 613	192	5	59	3
84	Taiwan .....	867	38	1	24	1
85	Thailand .....	10 371	651	29	149	13
86	Usbekistan .....	1 285	82	11	32	20
87	Vereinigte Arabische Emirate .....	1 691	9	-	9	-
88	Vietnam .....	13 023	1 016	24	613	54
89	Übriges Asien .....	3 360	99	4	64	4
	<b>Asien zusammen .....</b>	<b>139 815</b>	<b>6 780</b>	<b>604</b>	<b>2 832</b>	<b>394</b>
90	Australien .....	2 172	67	2	30	1
91	Neuseeland .....	438	10	-	3	1
92	Übriges Australien und Ozeanien .....	41	5	-	3	-
	<b>Australien und Ozeanien zus. ....</b>	<b>2 651</b>	<b>82</b>	<b>2</b>	<b>36</b>	<b>2</b>
93	Staatenlos .....	1 448	75	3	27	6
94	Ungeklärt .....	1 941	93	38	13	9
95	Ohne Angabe .....	830	20	2	7	1
	<b>Insgesamt .....</b>	<b>1 305 794</b>	<b>57 621</b>	<b>2 760</b>	<b>18 168</b>	<b>3 010</b>

Quelle: Ausländerzentralregister beim Bundesamt für Migration und Flüchtlinge (Nürnberg).

kreisen Bayerns am 31.12.2013 nach ausgewählten Staatsangehörigkeiten

Landkreise							Lfd. Nr.
Amberg- Sulzbach	Cham	Neumarkt i.d.OPf.	Neustadt a.d.Waldnaab	Regensburg	Schwandorf	Tirschenreuth	
3	1	2	-	8	1	-	47
-	1	2	1	3	1	-	48
33	19	38	10	57	21	7	49
5	3	4	-	5	4	1	50
8	1	8	3	6	4	-	51
1	-	2	1	3	2	1	52
6	1	4	1	3	3	3	53
3	-	6	5	13	7	-	54
7	-	5	4	9	5	2	55
12	6	6	1	18	27	2	56
2	-	3	1	7	3	2	57
7	1	6	2	7	7	-	58
395	37	188	214	179	88	56	59
5	3	10	13	9	6	7	60
<b>487</b>	<b>73</b>	<b>284</b>	<b>256</b>	<b>327</b>	<b>179</b>	<b>81</b>	
3	21	15	17	19	14	16	61
6	2	6	-	6	6	3	62
4	14	5	8	12	12	8	63
-	1	1	-	5	-	1	64
25	44	36	14	53	43	11	65
10	6	10	-	40	7	6	66
9	19	11	10	51	35	11	67
2	4	6	4	14	11	2	68
17	19	28	8	45	55	20	69
16	34	15	18	25	18	16	70
2	1	3	-	3	6	-	71
3	3	3	2	9	5	1	72
2	4	2	-	2	3	-	73
85	58	55	55	114	103	7	74
1	7	1	1	9	8	-	75
2	-	3	5	19	3	1	76
4	14	2	1	4	20	1	77
1	4	3	-	12	4	2	78
-	1	1	-	-	1	-	79
10	29	5	15	15	14	6	80
47	11	41	16	28	9	8	81
1	5	5	1	6	9	2	82
21	7	7	8	20	60	2	83
2	1	1	1	5	2	-	84
65	50	97	26	125	78	19	85
-	1	3	3	3	8	1	86
-	-	-	-	-	-	-	87
28	15	104	7	54	71	46	88
2	2	7	2	8	6	-	89
<b>368</b>	<b>377</b>	<b>476</b>	<b>222</b>	<b>706</b>	<b>611</b>	<b>190</b>	
5	3	3	1	15	6	1	90
-	-	-	1	3	1	1	91
-	-	-	-	-	-	2	92
<b>5</b>	<b>3</b>	<b>3</b>	<b>2</b>	<b>18</b>	<b>7</b>	<b>4</b>	
7	8	4	5	8	5	2	93
6	6	4	5	1	9	2	94
1	-	1	1	3	2	2	95
<b>3 573</b>	<b>4 010</b>	<b>6 650</b>	<b>2 869</b>	<b>10 132</b>	<b>4 564</b>	<b>1 885</b>	

Noch: 5. Ausländische Bevölkerung in den kreisfreien Städten und Land-

Lfd. Nr.	Land der Staatsangehörigkeit	Bayern	Oberfranken	Kreisfreie Städte			
				Bamberg	Bayreuth	Coburg	Hof
<b>EU-Länder zusammen .....</b>		<b>669 708</b>	<b>19 326</b>	<b>2 174</b>	<b>1 923</b>	<b>1 016</b>	<b>1 638</b>
1	Albanien .....	2 335	104	17	17	18	16
2	Bosnien-Herzegowina .....	36 880	627	40	89	25	48
3	Island .....	198	6	1	1	-	-
4	Kosovo .....	32 975	1 093	241	192	20	78
5	Mazedonien .....	10 071	413	17	58	10	32
6	Moldau, Republik .....	1 778	111	30	27	2	19
7	Montenegro .....	1 919	57	6	11	2	5
8	Norwegen .....	909	29	6	3	1	1
9	Russische Föderation .....	33 393	2 308	309	613	139	161
10	Schweiz .....	6 300	189	18	21	15	5
11	Serbien .....	30 749	836	128	219	30	60
12	Türkei .....	203 784	11 932	1 076	925	809	1 835
13	Ukraine .....	21 624	1 247	262	217	43	271
14	Weißrussland (Belarus) .....	3 215	227	28	55	16	25
15	Übriges Europa .....	76	-	-	-	-	-
	Ehemaliges Serbien und Montenegro .....	20 705	308	-	14	50	5
	Ehemalige Sowjetunion .....	323	15	5	-	1	-
<b>Europa ohne EU-Länder .....</b>		<b>407 234</b>	<b>19 502</b>	<b>2 184</b>	<b>2 462</b>	<b>1 181</b>	<b>2 561</b>
<b>Europa zusammen .....</b>		<b>1 076 942</b>	<b>38 828</b>	<b>4 358</b>	<b>4 385</b>	<b>2 197</b>	<b>4 199</b>
16	Ägypten .....	2 034	84	15	15	18	4
17	Algerien .....	1 042	52	7	8	8	7
18	Angola .....	591	44	10	13	4	1
19	Äthiopien .....	3 351	222	22	54	18	49
20	Benin .....	170	9	1	6	-	-
21	Burkina Faso .....	182	4	-	3	-	-
22	Cote d' Ivoire .....	233	13	7	1	4	-
23	Eritrea .....	777	15	-	3	1	5
24	Gambia .....	184	5	-	-	-	2
25	Ghana .....	1 307	31	8	12	1	-
26	Kamerun .....	1 339	52	10	21	2	1
27	Kenia .....	1 613	84	4	26	10	9
28	Kongo .....	107	3	-	2	1	-
29	Kongo, Demokratische Republik .....	1 238	24	12	6	2	3
30	Liberia .....	77	1	-	-	-	1
31	Libyen .....	311	14	1	1	-	6
32	Marokko .....	3 087	135	25	20	33	6
33	Mauritius .....	166	7	1	1	-	-
34	Mosambik .....	457	13	3	2	-	1
35	Nigeria .....	4 720	101	15	32	4	13
36	Ruanda .....	94	13	1	5	1	4
37	Senegal .....	1 119	16	3	3	-	2
38	Sierra Leone .....	593	3	1	-	-	-
39	Somalia .....	2 135	54	3	33	3	8
40	Südafrika .....	951	48	3	4	1	1
41	Sudan (mit Südsudan) .....	349	14	-	9	1	2
42	Tansania, Vereinigte Republik .....	232	23	1	16	-	-
43	Togo .....	2 373	41	12	9	4	3
44	Tunesien .....	3 804	136	26	19	11	15
45	Uganda .....	496	20	1	11	-	3
46	Übriges Afrika .....	1 136	54	11	15	4	1
<b>Afrika zusammen .....</b>		<b>36 268</b>	<b>1 335</b>	<b>203</b>	<b>350</b>	<b>131</b>	<b>147</b>

Quelle: Ausländerzentralregister beim Bundesamt für Migration und Flüchtlinge (Nürnberg).

kreisen Bayerns am 31.12.2013 nach ausgewählten Staatsangehörigkeiten

Landkreise									Lfd. Nr.
Bamberg	Bayreuth	Coburg	Forchheim	Hof	Kronach	Kulmbach	Lichtenfels	Wunsiedel i.Fichtel- gebirge	
<b>2 029</b>	<b>1 357</b>	<b>1 168</b>	<b>2 156</b>	<b>1 748</b>	<b>698</b>	<b>892</b>	<b>1 039</b>	<b>1 488</b>	
6	5	4	12	6	2	1	-	-	1
28	63	18	131	70	31	19	26	39	2
1	2	-	1	-	-	-	-	-	3
189	91	33	106	26	25	50	32	10	4
12	17	32	50	40	16	15	97	17	5
8	3	-	3	4	1	2	1	11	6
4	1	-	7	10	-	1	4	6	7
2	1	7	2	1	2	-	1	2	8
205	130	103	117	84	87	139	104	117	9
17	17	14	25	18	8	14	10	7	10
59	43	46	62	31	29	47	42	40	11
263	374	1 053	1 534	1 173	572	549	315	1 454	12
74	46	26	72	54	42	34	50	56	13
19	5	9	14	17	6	8	15	10	14
-	-	-	-	-	-	-	-	-	15
3	7	5	32	65	48	11	33	35	
-	2	-	-	4	1	-	2	-	
<b>890</b>	<b>807</b>	<b>1 350</b>	<b>2 168</b>	<b>1 603</b>	<b>870</b>	<b>890</b>	<b>732</b>	<b>1 804</b>	
<b>2 919</b>	<b>2 164</b>	<b>2 518</b>	<b>4 324</b>	<b>3 351</b>	<b>1 568</b>	<b>1 782</b>	<b>1 771</b>	<b>3 292</b>	
3	5	4	6	2	2	4	4	2	16
3	5	4	4	2	-	-	1	3	17
1	-	-	15	-	-	-	-	-	18
7	-	-	26	-	18	4	19	5	19
-	-	-	-	-	1	1	-	-	20
-	1	-	-	-	-	-	-	-	21
-	-	-	-	-	-	-	1	-	22
1	-	-	5	-	-	-	-	-	23
1	-	-	-	1	-	1	-	-	24
2	-	1	1	2	1	2	-	1	25
1	5	3	3	-	-	1	5	-	26
1	5	2	10	10	4	-	1	2	27
-	-	-	-	-	-	-	-	-	28
-	-	-	-	-	1	-	-	-	29
-	-	-	-	-	-	-	-	-	30
-	-	-	1	-	-	1	1	3	31
5	7	7	16	6	6	-	3	1	32
-	-	2	-	-	-	1	2	-	33
2	1	-	-	2	-	-	2	-	34
9	2	11	4	1	7	1	1	1	35
-	-	-	-	-	-	1	-	1	36
2	-	1	3	1	-	1	-	-	37
1	-	-	1	-	-	-	-	-	38
-	-	3	1	-	-	-	3	-	39
7	4	1	22	1	-	1	1	2	40
-	-	-	-	1	-	-	-	1	41
-	1	-	1	3	-	1	-	-	42
1	5	2	1	2	-	-	1	1	43
7	11	3	16	5	6	7	4	6	44
2	-	-	3	-	-	-	-	-	45
7	5	2	1	3	2	1	-	2	46
<b>63</b>	<b>57</b>	<b>46</b>	<b>140</b>	<b>42</b>	<b>48</b>	<b>28</b>	<b>49</b>	<b>31</b>	

Noch: 5. Ausländische Bevölkerung in den kreisfreien Städten und Land-

Lfd. Nr.	Land der Staatsangehörigkeit	Bayern	Oberfranken	Kreisfreie Städte			
				Bamberg	Bayreuth	Coburg	Hof
47	Argentinien .....	785	21	7	2	-	1
48	Bolivien .....	268	8	3	-	2	-
49	Brasilien .....	6 715	267	43	33	20	6
50	Chile .....	787	36	10	5	4	1
51	Dominikanische Republik .....	991	45	5	2	-	7
52	Ecuador .....	702	21	2	6	2	-
53	Kanada .....	2 825	84	10	2	8	4
54	Kolumbien .....	1 855	55	14	8	7	-
55	Kuba .....	1 433	69	11	5	3	8
56	Mexiko .....	2 220	96	15	19	8	4
57	Peru .....	1 805	52	4	7	4	4
58	Venezuela .....	736	31	3	13	3	-
59	Vereinigte Staaten .....	23 391	1 425	309	137	57	57
60	Übriges Amerika .....	1 386	49	6	6	8	-
	<b>Amerika zusammen .....</b>	<b>45 899</b>	<b>2 259</b>	<b>442</b>	<b>245</b>	<b>126</b>	<b>92</b>
61	Afghanistan .....	11 338	214	12	43	29	26
62	Armenien .....	1 631	193	17	94	10	16
63	Aserbaidshjan .....	2 625	407	9	305	8	25
64	Bangladesch .....	793	17	7	3	4	-
65	China .....	14 845	906	147	336	95	59
66	Georgien .....	2 859	164	22	77	4	9
67	Indien .....	11 195	327	57	47	24	66
68	Indonesien .....	1 908	50	4	6	19	3
69	Irak .....	20 591	599	42	113	54	152
70	Iran, Islamische Republik .....	5 038	283	27	59	22	23
71	Israel .....	1 645	49	15	8	4	-
72	Japan .....	5 398	129	28	34	11	16
73	Jordanien .....	955	34	2	3	8	7
74	Kasachstan .....	8 157	839	106	163	98	64
75	Kirgisistan .....	1 007	66	10	19	2	3
76	Korea, Republik .....	2 396	129	30	50	10	11
77	Libanon .....	1 026	47	8	6	9	4
78	Malaysia .....	775	38	1	2	19	3
79	Mongolei .....	576	24	2	3	1	-
80	Pakistan .....	4 222	118	2	8	11	32
81	Philippinen .....	3 701	222	18	12	3	9
82	Sri Lanka .....	1 924	43	-	6	8	4
83	Syrien, Arabische Republik .....	4 613	240	21	27	35	16
84	Taiwan .....	867	36	6	7	10	2
85	Thailand .....	10 371	549	71	36	37	17
86	Usbekistan .....	1 285	90	16	15	7	22
87	Vereinigte Arabische Emirate .....	1 691	-	-	-	-	-
88	Vietnam .....	13 023	493	80	102	52	54
89	Übriges Asien .....	3 360	81	7	17	10	4
	<b>Asien zusammen .....</b>	<b>139 815</b>	<b>6 387</b>	<b>767</b>	<b>1 601</b>	<b>604</b>	<b>647</b>
90	Australien .....	2 172	57	9	6	5	3
91	Neuseeland .....	438	16	5	2	2	-
92	Übriges Australien und Ozeanien .....	41	1	-	-	-	-
	<b>Australien und Ozeanien zus. ....</b>	<b>2 651</b>	<b>74</b>	<b>14</b>	<b>8</b>	<b>7</b>	<b>3</b>
93	Staatenlos .....	1 448	69	8	11	11	13
94	Ungeklärt .....	1 941	102	15	26	3	24
95	Ohne Angabe .....	830	5	-	-	2	-
	<b>Insgesamt .....</b>	<b>1 305 794</b>	<b>49 059</b>	<b>5 807</b>	<b>6 626</b>	<b>3 081</b>	<b>5 125</b>

Quelle: Ausländerzentralregister beim Bundesamt für Migration und Flüchtlinge (Nürnberg).

kreisen Bayerns am 31.12.2013 nach ausgewählten Staatsangehörigkeiten

Landkreise										Lfd. Nr.
Bamberg	Bayreuth	Coburg	Forchheim	Hof	Kronach	Kulmbach	Lichtenfels	Wunsiedel i.Fichtelgebirge		
2	3	-	3	1	2	-	-	-	-	47
-	-	1	1	-	-	1	-	-	-	48
27	17	6	45	15	12	7	6	30	-	49
5	1	2	4	1	-	2	1	-	-	50
6	5	4	9	1	-	2	4	-	-	51
3	2	1	1	2	-	-	-	2	-	52
11	5	7	19	5	2	1	3	7	-	53
7	4	1	2	1	3	2	4	2	-	54
15	8	2	2	7	1	1	3	3	-	55
6	14	6	11	5	1	1	5	1	-	56
5	5	1	8	4	-	4	3	3	-	57
2	-	1	5	3	-	-	-	1	-	58
315	103	59	137	76	36	57	41	41	-	59
5	7	3	4	1	1	-	6	2	-	60
<b>409</b>	<b>174</b>	<b>94</b>	<b>251</b>	<b>122</b>	<b>58</b>	<b>78</b>	<b>76</b>	<b>92</b>		
3	-	4	27	15	1	23	12	19	-	61
2	8	1	19	4	1	6	4	11	-	62
6	-	12	4	4	9	10	13	2	-	63
1	-	-	-	1	-	1	-	-	-	64
38	36	23	58	23	20	13	33	25	-	65
5	8	9	10	11	2	2	1	4	-	66
12	12	7	37	10	7	2	17	29	-	67
4	2	3	4	1	-	1	-	3	-	68
18	8	8	58	20	20	22	47	37	-	69
12	10	21	29	19	4	27	23	7	-	70
7	2	1	3	5	-	-	2	2	-	71
15	1	2	4	7	2	2	5	2	-	72
-	3	3	1	3	-	4	-	-	-	73
33	36	48	22	28	52	35	46	108	-	74
2	5	1	2	6	3	4	-	9	-	75
11	2	2	1	6	5	-	-	1	-	76
2	-	3	11	1	-	1	2	-	-	77
1	1	1	2	-	2	1	-	5	-	78
1	-	-	2	4	2	4	2	3	-	79
12	-	-	2	9	3	1	11	27	-	80
50	15	8	32	27	10	8	18	12	-	81
4	-	2	2	3	1	2	9	2	-	82
6	5	14	16	-	8	10	18	64	-	83
4	-	2	3	-	-	-	-	2	-	84
96	41	32	86	24	24	30	40	15	-	85
-	2	1	15	6	-	3	-	3	-	86
-	-	-	-	-	-	-	-	-	-	87
30	20	7	33	11	22	13	32	37	-	88
4	4	3	17	4	4	1	4	2	-	89
<b>379</b>	<b>221</b>	<b>218</b>	<b>500</b>	<b>252</b>	<b>202</b>	<b>226</b>	<b>339</b>	<b>431</b>		
5	11	5	8	1	1	1	2	-	-	90
3	1	1	2	-	-	-	-	-	-	91
-	1	-	-	-	-	-	-	-	-	92
<b>8</b>	<b>13</b>	<b>6</b>	<b>10</b>	<b>1</b>	<b>1</b>	<b>1</b>	<b>2</b>	-		
1	2	3	5	2	3	-	4	6	-	93
4	5	2	6	2	-	5	5	5	-	94
-	-	-	-	1	-	-	-	2	-	95
<b>3 783</b>	<b>2 636</b>	<b>2 887</b>	<b>5 236</b>	<b>3 773</b>	<b>1 880</b>	<b>2 120</b>	<b>2 246</b>	<b>3 859</b>		



Noch: 5. Ausländische Bevölkerung in den kreisfreien Städten und Land-

Lfd. Nr.	Land der Staatsangehörigkeit	Bayern	Mittel-franken	Kreisfreie		
				Ansbach	Erlangen	Fürth
	<b>EU-Länder zusammen .....</b>	<b>669 708</b>	<b>93 086</b>	<b>1 426</b>	<b>7 151</b>	<b>9 823</b>
1	Albanien .....	2 335	221	7	33	18
2	Bosnien-Herzegowina .....	36 880	4 133	33	288	400
3	Island .....	198	22	-	4	-
4	Kosovo .....	32 975	4 059	57	383	364
5	Mazedonien .....	10 071	1 531	19	87	109
6	Moldau, Republik .....	1 778	507	7	14	24
7	Montenegro .....	1 919	594	-	34	133
8	Norwegen .....	909	97	2	15	4
9	Russische Föderation .....	33 393	6 137	194	465	494
10	Schweiz .....	6 300	490	5	54	31
11	Serbien .....	30 749	4 657	53	411	403
12	Türkei .....	203 784	35 910	575	1 731	4 782
13	Ukraine .....	21 624	5 508	58	342	279
14	Weißrussland (Belarus) .....	3 215	672	9	56	54
15	Übriges Europa .....	76	3	-	-	-
	Ehemaliges Serbien und Montenegro .....	20 705	1 461	65	80	48
	Ehemalige Sowjetunion .....	323	57	1	1	21
	<b>Europa ohne EU-Länder .....</b>	<b>407 234</b>	<b>66 059</b>	<b>1 085</b>	<b>3 998</b>	<b>7 164</b>
	<b>Europa zusammen .....</b>	<b>1 076 942</b>	<b>159 145</b>	<b>2 511</b>	<b>11 149</b>	<b>16 987</b>
16	Ägypten .....	2 034	277	11	88	27
17	Algerien .....	1 042	223	8	36	16
18	Angola .....	591	108	-	2	8
19	Äthiopien .....	3 351	939	8	99	54
20	Benin .....	170	28	-	1	1
21	Burkina Faso .....	182	37	1	1	6
22	Cote d' Ivoire .....	233	39	1	4	5
23	Eritrea .....	777	294	4	17	24
24	Gambia .....	184	20	1	-	1
25	Ghana .....	1 307	331	6	14	19
26	Kamerun .....	1 339	401	-	98	20
27	Kenia .....	1 613	282	3	35	23
28	Kongo .....	107	27	-	1	1
29	Kongo, Demokratische Republik .....	1 238	76	5	4	3
30	Liberia .....	77	8	-	-	1
31	Libyen .....	311	33	-	27	-
32	Marokko .....	3 087	275	2	31	34
33	Mauritius .....	166	13	-	3	3
34	Mosambik .....	457	106	-	1	17
35	Nigeria .....	4 720	612	12	19	29
36	Ruanda .....	94	8	-	-	2
37	Senegal .....	1 119	28	2	3	2
38	Sierra Leone .....	593	25	-	-	6
39	Somalia .....	2 135	92	-	2	9
40	Südafrika .....	951	131	1	30	3
41	Sudan (mit Südsudan) .....	349	74	-	8	2
42	Tansania, Vereinigte Republik .....	232	27	2	4	1
43	Togo .....	2 373	178	5	5	3
44	Tunesien .....	3 804	436	2	73	27
45	Uganda .....	496	111	1	4	13
46	Übriges Afrika .....	1 136	142	-	26	16
	<b>Afrika zusammen .....</b>	<b>36 268</b>	<b>5 381</b>	<b>75</b>	<b>636</b>	<b>376</b>

Quelle: Ausländerzentralregister beim Bundesamt für Migration und Flüchtlinge (Nürnberg).

kreisen Bayerns am 31.12.2013 nach ausgewählten Staatsangehörigkeiten

Städte		Landkreise							Lfd. Nr.
Nürnberg	Schwabach	Ansbach	Erlangen-Höchstädt	Fürth	Nürnberger Land	Neustadt a.d.Aisch-Bad Windsheim	Roth	Weißenburg-Gunzenhausen	
<b>44 448</b>	<b>2 156</b>	<b>5 693</b>	<b>5 313</b>	<b>3 770</b>	<b>5 480</b>	<b>2 298</b>	<b>3 107</b>	<b>2 421</b>	
129	1	9	7	3	2	3	3	6	1
2 648	48	96	119	216	95	30	59	101	2
13	-	-	1	-	1	2	1	-	3
2 034	181	87	116	164	188	37	166	282	4
905	46	24	28	112	48	20	69	64	5
420	-	7	10	10	4	1	9	1	6
322	-	1	9	22	13	3	4	53	7
38	2	6	14	3	7	1	4	1	8
3 432	99	345	184	265	137	172	162	188	9
172	4	33	49	30	52	17	26	17	10
2 688	77	59	148	283	165	56	140	174	11
18 934	620	1 386	508	906	3 172	614	1 308	1 374	12
4 230	42	126	94	90	84	51	68	44	13
360	7	25	22	54	45	7	15	18	14
1	-	1	-	-	1	-	-	-	15
449	2	95	484	26	97	1	28	86	
19	-	-	10	2	1	-	2	-	
<b>36 794</b>	<b>1 129</b>	<b>2 300</b>	<b>1 803</b>	<b>2 186</b>	<b>4 112</b>	<b>1 015</b>	<b>2 064</b>	<b>2 409</b>	
<b>81 242</b>	<b>3 285</b>	<b>7 993</b>	<b>7 116</b>	<b>5 956</b>	<b>9 592</b>	<b>3 313</b>	<b>5 171</b>	<b>4 830</b>	
111	3	5	8	9	7	3	3	2	16
135	2	11	1	5	-	7	-	2	17
81	2	5	1	2	-	-	7	-	18
527	-	43	39	78	14	6	51	20	19
21	-	2	-	1	1	-	1	-	20
27	-	-	2	-	-	-	-	-	21
26	-	-	-	1	-	-	1	1	22
222	-	2	8	14	1	-	1	1	23
13	-	-	2	1	-	1	1	-	24
269	2	7	4	1	5	3	-	1	25
250	3	2	19	3	2	-	3	1	26
141	9	7	7	6	21	11	9	10	27
22	-	-	2	-	1	-	-	-	28
60	-	2	2	-	-	-	-	-	29
5	-	-	-	1	1	-	-	-	30
3	-	1	1	-	1	-	-	-	31
156	3	3	15	5	10	3	7	6	32
5	-	-	-	-	1	1	-	-	33
75	-	3	-	1	3	-	5	1	34
474	1	27	9	10	9	7	10	5	35
3	1	1	1	-	-	-	-	-	36
17	1	-	1	-	2	-	-	-	37
16	-	-	-	3	-	-	-	-	38
49	-	2	12	14	-	-	-	4	39
44	1	4	31	4	7	3	2	1	40
58	-	4	2	-	-	-	-	-	41
12	-	5	1	-	1	-	1	-	42
157	2	1	1	1	3	-	-	-	43
228	8	16	24	7	24	11	9	7	44
71	-	1	8	-	5	3	4	1	45
58	2	2	7	5	10	4	5	7	46
<b>3 336</b>	<b>40</b>	<b>156</b>	<b>208</b>	<b>172</b>	<b>129</b>	<b>63</b>	<b>120</b>	<b>70</b>	

Noch: 5. Ausländische Bevölkerung in den kreisfreien Städten und Land-

Lfd. Nr.	Land der Staatsangehörigkeit	Bayern	Mittel-franken	Kreisfreie		
				Ansbach	Erlangen	Fürth
47	Argentinien .....	785	98	1	21	5
48	Bolivien .....	268	20	-	4	2
49	Brasilien .....	6 715	831	14	170	38
50	Chile .....	787	118	-	26	5
51	Dominikanische Republik .....	991	124	3	12	13
52	Ecuador .....	702	58	1	8	3
53	Kanada .....	2 825	294	8	45	17
54	Kolumbien .....	1 855	257	2	43	24
55	Kuba .....	1 433	223	6	22	33
56	Mexiko .....	2 220	302	9	65	20
57	Peru .....	1 805	144	2	18	13
58	Venezuela .....	736	122	3	25	8
59	Vereinigte Staaten .....	23 391	3 708	156	367	365
60	Übriges Amerika .....	1 386	158	6	27	10
	<b>Amerika zusammen .....</b>	<b>45 899</b>	<b>6 457</b>	<b>211</b>	<b>853</b>	<b>556</b>
61	Afghanistan .....	11 338	497	7	44	33
62	Armenien .....	1 631	546	5	46	33
63	Aserbajdschan .....	2 625	1 077	15	46	86
64	Bangladesch .....	793	109	2	30	10
65	China .....	14 845	2 580	92	802	164
66	Georgien .....	2 859	622	22	49	28
67	Indien .....	11 195	2 191	19	680	124
68	Indonesien .....	1 908	300	2	79	14
69	Irak .....	20 591	3 311	17	185	187
70	Iran, Islamische Republik .....	5 038	1 028	32	150	70
71	Israel .....	1 645	192	-	61	11
72	Japan .....	5 398	536	3	85	39
73	Jordanien .....	955	128	4	28	9
74	Kasachstan .....	8 157	1 237	107	70	99
75	Kirgisistan .....	1 007	155	5	8	13
76	Korea, Republik .....	2 396	352	2	74	13
77	Libanon .....	1 026	174	-	20	14
78	Malaysia .....	775	95	1	26	7
79	Mongolei .....	576	155	1	12	16
80	Pakistan .....	4 222	717	29	168	60
81	Philippinen .....	3 701	475	15	37	39
82	Sri Lanka .....	1 924	548	6	14	5
83	Syrien, Arabische Republik .....	4 613	334	3	43	15
84	Taiwan .....	867	126	1	36	6
85	Thailand .....	10 371	1 347	23	65	111
86	Usbekistan .....	1 285	261	2	2	8
87	Vereinigte Arabische Emirate .....	1 691	4	-	1	-
88	Vietnam .....	13 023	2 107	74	304	241
89	Übriges Asien .....	3 360	430	8	111	35
	<b>Asien zusammen .....</b>	<b>139 815</b>	<b>21 634</b>	<b>497</b>	<b>3 276</b>	<b>1 490</b>
90	Australien .....	2 172	220	12	32	22
91	Neuseeland .....	438	43	1	13	1
92	Übriges Australien und Ozeanien .....	41	3	-	-	-
	<b>Australien und Ozeanien zus. ....</b>	<b>2 651</b>	<b>266</b>	<b>13</b>	<b>45</b>	<b>23</b>
93	Staatenlos .....	1 448	262	1	10	27
94	Ungeklärt .....	1 941	289	-	21	32
95	Ohne Angabe .....	830	57	-	3	3
	<b>Insgesamt .....</b>	<b>1 305 794</b>	<b>193 491</b>	<b>3 308</b>	<b>15 993</b>	<b>19 494</b>

Quelle: Ausländerzentralregister beim Bundesamt für Migration und Flüchtlinge (Nürnberg).

## kreisen Bayerns am 31.12.2013 nach ausgewählten Staatsangehörigkeiten

Städte		Landkreise							Lfd. Nr.
Nürnberg	Schwabach	Ansbach	Erlangen-Höchststadt	Fürth	Nürnberger Land	Neustadt a.d.Aisch-Bad Windsheim	Roth	Weißenburg-Gunzenhausen	
41	1	6	17	3	1	1	-	1	47
11	-	-	1	-	2	-	-	-	48
335	13	40	100	25	30	20	20	26	49
55	-	3	15	4	5	3	-	2	50
47	1	9	8	8	4	12	5	2	51
29	3	-	4	1	1	6	2	-	52
130	3	6	60	5	10	1	2	7	53
130	2	8	24	6	12	2	3	1	54
105	5	9	2	18	5	2	13	3	55
138	-	4	30	13	10	4	4	5	56
72	2	4	16	2	7	4	3	1	57
48	3	3	16	7	5	-	3	1	58
1 215	61	365	416	213	166	188	125	71	59
67	1	15	11	5	4	5	4	3	60
<b>2 423</b>	<b>95</b>	<b>472</b>	<b>720</b>	<b>310</b>	<b>262</b>	<b>248</b>	<b>184</b>	<b>123</b>	
325	1	15	10	26	10	7	14	5	61
262	28	43	8	66	23	2	1	29	62
686	35	30	16	67	23	32	30	11	63
65	-	-	-	-	1	-	1	-	64
1 064	22	51	198	47	58	23	35	24	65
355	7	22	23	41	16	29	26	4	66
919	27	17	319	22	23	15	14	12	67
135	1	7	27	6	9	1	11	8	68
2 460	55	88	76	115	50	24	21	33	69
509	19	52	31	71	50	24	13	7	70
101	1	-	7	6	3	-	1	1	71
246	3	38	66	13	26	5	11	1	72
67	-	2	9	5	1	1	1	1	73
508	39	126	33	39	26	66	57	67	74
87	-	20	10	1	1	5	2	3	75
220	1	2	23	7	4	2	-	4	76
111	1	2	19	6	-	-	1	-	77
42	1	2	9	3	3	-	1	-	78
75	4	12	13	4	15	1	2	-	79
313	26	13	25	25	29	12	16	1	80
163	14	33	32	23	44	33	21	21	81
438	1	4	6	6	6	3	5	54	82
123	1	21	20	64	10	6	15	13	83
60	-	1	11	1	2	2	4	2	84
556	24	136	105	81	61	62	97	26	85
188	1	30	4	4	3	11	5	3	86
3	-	-	-	-	-	-	-	-	87
1 129	41	69	36	64	83	13	18	35	88
204	2	14	28	6	3	8	1	10	89
<b>11 414</b>	<b>355</b>	<b>850</b>	<b>1 164</b>	<b>819</b>	<b>583</b>	<b>387</b>	<b>424</b>	<b>375</b>	
89	2	7	25	12	11	4	3	1	90
14	2	-	3	1	3	2	2	1	91
-	-	1	-	1	-	-	1	-	92
<b>103</b>	<b>4</b>	<b>8</b>	<b>28</b>	<b>14</b>	<b>14</b>	<b>6</b>	<b>6</b>	<b>2</b>	
173	1	17	2	12	9	2	4	4	93
173	2	11	12	8	5	2	5	18	94
42	-	-	2	5	-	-	1	1	95
<b>98 906</b>	<b>3 782</b>	<b>9 507</b>	<b>9 252</b>	<b>7 296</b>	<b>10 594</b>	<b>4 021</b>	<b>5 915</b>	<b>5 423</b>	

Noch: 5. Ausländische Bevölkerung in den kreisfreien Städten und Land-

Lfd. Nr.	Land der Staatsangehörigkeit	Bayern	Unterfranken	Kreisfreie Städte		
				Aschaffenburg	Schweinfurt	Würzburg
<b>EU-Länder zusammen .....</b>		<b>669 708</b>	<b>34 791</b>	<b>3 850</b>	<b>1 802</b>	<b>4 549</b>
1	Albanien .....	2 335	281	114	37	40
2	Bosnien-Herzegowina .....	36 880	1 155	129	88	372
3	Island .....	198	19	1	-	5
4	Kosovo .....	32 975	1 805	183	211	352
5	Mazedonien .....	10 071	622	26	153	153
6	Moldau, Republik .....	1 778	165	13	16	66
7	Montenegro .....	1 919	67	3	1	11
8	Norwegen .....	909	38	1	1	10
9	Russische Föderation .....	33 393	3 361	318	357	1 197
10	Schweiz .....	6 300	435	20	10	58
11	Serbien .....	30 749	1 246	156	76	334
12	Türkei .....	203 784	18 099	2 528	2 203	1 240
13	Ukraine .....	21 624	1 572	131	131	716
14	Weißrussland (Belarus) .....	3 215	262	29	8	99
15	Übriges Europa .....	76	1	-	-	-
	Ehemaliges Serbien und Montenegro .....	20 705	631	50	103	166
	Ehemalige Sowjetunion .....	323	31	2	4	12
<b>Europa ohne EU-Länder .....</b>		<b>407 234</b>	<b>29 790</b>	<b>3 704</b>	<b>3 399</b>	<b>4 831</b>
<b>Europa zusammen .....</b>		<b>1 076 942</b>	<b>64 581</b>	<b>7 554</b>	<b>5 201</b>	<b>9 380</b>
16	Ägypten .....	2 034	152	16	12	61
17	Algerien .....	1 042	57	9	5	16
18	Angola .....	591	32	7	-	3
19	Äthiopien .....	3 351	455	108	21	165
20	Benin .....	170	18	4	-	9
21	Burkina Faso .....	182	7	-	1	2
22	Cote d' Ivoire .....	233	14	-	-	7
23	Eritrea .....	777	108	18	25	45
24	Gambia .....	184	24	1	-	12
25	Ghana .....	1 307	67	11	9	23
26	Kamerun .....	1 339	75	4	3	45
27	Kenia .....	1 613	132	25	9	25
28	Kongo .....	107	11	1	-	4
29	Kongo, Demokratische Republik .....	1 238	49	5	-	27
30	Liberia .....	77	6	3	-	1
31	Libyen .....	311	11	1	-	8
32	Marokko .....	3 087	313	98	16	56
33	Mauritius .....	166	31	1	-	1
34	Mosambik .....	457	43	1	5	5
35	Nigeria .....	4 720	210	14	10	80
36	Ruanda .....	94	6	-	-	1
37	Senegal .....	1 119	12	6	-	5
38	Sierra Leone .....	593	10	3	-	3
39	Somalia .....	2 135	82	14	12	52
40	Südafrika .....	951	38	2	-	14
41	Sudan (mit Südsudan) .....	349	17	3	1	9
42	Tansania, Vereinigte Republik .....	232	26	4	1	9
43	Togo .....	2 373	140	48	4	51
44	Tunesien .....	3 804	223	14	7	74
45	Uganda .....	496	29	7	1	12
46	Übriges Afrika .....	1 136	68	7	4	16
<b>Afrika zusammen .....</b>		<b>36 268</b>	<b>2 466</b>	<b>435</b>	<b>146</b>	<b>841</b>

Quelle: Ausländerzentralregister beim Bundesamt für Migration und Flüchtlinge (Nürnberg).

kreisen Bayerns am 31.12.2013 nach ausgewählten Staatsangehörigkeiten

Landkreise									Lfd. Nr.
Aschaffen- burg	Bad Kissingen	Rhön- Grabfeld	Haßberge	Kitzingen	Miltenberg	Main- Spessart	Schweinfurt	Würzburg	
<b>6 225</b>	<b>1 600</b>	<b>897</b>	<b>1 107</b>	<b>2 785</b>	<b>4 149</b>	<b>2 749</b>	<b>1 679</b>	<b>3 399</b>	
33	7	1	3	5	3	11	17	10	1
85	12	21	47	77	84	108	58	74	2
2	-	-	-	-	7	-	-	4	3
218	33	86	61	41	151	93	90	286	4
34	7	21	7	22	15	20	25	139	5
12	11	5	5	6	6	12	3	10	6
11	1	1	10	2	10	5	6	6	7
4	4	3	2	-	2	3	-	8	8
177	224	195	87	121	174	152	155	204	9
48	22	17	10	33	33	97	16	71	10
107	27	48	41	64	89	132	116	56	11
3 545	113	99	85	589	5 323	1 458	310	606	12
71	92	43	35	53	106	42	62	90	13
28	12	17	5	7	19	9	7	22	14
-	-	-	-	-	-	1	-	-	15
100	16	1	7	78	32	29	40	9	
4	1	-	1	2	-	1	1	3	
<b>4 479</b>	<b>582</b>	<b>558</b>	<b>406</b>	<b>1 100</b>	<b>6 054</b>	<b>2 173</b>	<b>906</b>	<b>1 598</b>	
<b>10 704</b>	<b>2 182</b>	<b>1 455</b>	<b>1 513</b>	<b>3 885</b>	<b>10 203</b>	<b>4 922</b>	<b>2 585</b>	<b>4 997</b>	
10	8	3	7	10	4	8	2	11	16
7	-	1	2	6	4	1	1	5	17
12	-	-	1	5	-	1	-	3	18
25	59	2	35	8	4	25	3	-	19
1	1	1	-	-	-	-	1	1	20
1	2	-	-	-	-	-	-	1	21
2	-	-	-	3	-	-	-	2	22
1	10	-	1	1	1	-	4	2	23
3	-	-	-	2	-	2	-	4	24
-	1	-	1	3	3	4	1	11	25
5	-	1	-	2	2	8	2	3	26
14	5	1	6	13	5	9	4	16	27
5	-	-	-	-	-	1	-	-	28
2	-	-	1	1	3	2	2	6	29
-	-	-	-	-	-	1	-	1	30
-	-	-	-	-	-	-	-	2	31
47	16	3	3	6	19	13	13	23	32
11	1	-	-	-	13	1	-	3	33
9	-	-	-	-	-	15	1	7	34
13	8	2	3	17	6	11	11	35	35
-	-	-	3	-	-	-	-	2	36
-	-	-	-	-	-	-	-	1	37
1	-	-	-	-	-	-	-	3	38
2	-	-	1	-	-	-	-	1	39
4	3	1	2	1	2	6	1	2	40
1	-	1	-	-	-	-	-	2	41
1	1	-	1	1	3	-	3	2	42
12	1	1	-	1	2	1	1	18	43
16	15	3	11	18	9	14	6	36	44
2	-	1	-	-	-	2	-	4	45
10	3	1	2	6	6	5	3	5	46
<b>217</b>	<b>134</b>	<b>22</b>	<b>80</b>	<b>104</b>	<b>86</b>	<b>130</b>	<b>59</b>	<b>212</b>	

Noch: 5. Ausländische Bevölkerung in den kreisfreien Städten und Land-

Lfd. Nr.	Land der Staatsangehörigkeit	Bayern	Unterfranken	Kreisfreie Städte		
				Aschaffenburg	Schweinfurt	Würzburg
47	Argentinien .....	785	33	1	3	8
48	Bolivien .....	268	21	2	-	6
49	Brasilien .....	6 715	408	38	45	69
50	Chile .....	787	51	2	2	22
51	Dominikanische Republik .....	991	134	12	4	19
52	Ecuador .....	702	33	7	1	10
53	Kanada .....	2 825	148	11	6	28
54	Kolumbien .....	1 855	152	20	1	37
55	Kuba .....	1 433	225	40	15	68
56	Mexiko .....	2 220	153	8	15	41
57	Peru .....	1 805	77	8	2	18
58	Venezuela .....	736	36	2	1	6
59	Vereinigte Staaten .....	23 391	2 632	221	215	340
60	Übriges Amerika .....	1 386	128	11	10	28
	<b>Amerika zusammen .....</b>	<b>45 899</b>	<b>4 231</b>	<b>383</b>	<b>320</b>	<b>700</b>
61	Afghanistan .....	11 338	746	140	116	154
62	Armenien .....	1 631	190	18	15	61
63	Aserbaidshjan .....	2 625	317	27	19	194
64	Bangladesch .....	793	16	1	-	5
65	China .....	14 845	994	86	91	428
66	Georgien .....	2 859	171	8	7	53
67	Indien .....	11 195	554	78	34	229
68	Indonesien .....	1 908	118	7	5	42
69	Irak .....	20 591	433	105	83	95
70	Iran, Islamische Republik .....	5 038	608	95	27	153
71	Israel .....	1 645	131	7	3	83
72	Japan .....	5 398	220	24	9	114
73	Jordanien .....	955	60	10	5	13
74	Kasachstan .....	8 157	1 138	131	187	224
75	Kirgisistan .....	1 007	169	14	20	47
76	Korea, Republik .....	2 396	289	12	23	186
77	Libanon .....	1 026	106	8	13	24
78	Malaysia .....	775	51	20	3	7
79	Mongolei .....	576	28	3	1	14
80	Pakistan .....	4 222	528	54	19	122
81	Philippinen .....	3 701	530	33	25	48
82	Sri Lanka .....	1 924	73	1	6	37
83	Syrien, Arabische Republik .....	4 613	331	88	8	68
84	Taiwan .....	867	74	4	9	45
85	Thailand .....	10 371	1 185	106	43	110
86	Usbekistan .....	1 285	109	8	12	33
87	Vereinigte Arabische Emirate .....	1 691	-	-	-	-
88	Vietnam .....	13 023	768	70	126	195
89	Übriges Asien .....	3 360	167	28	4	73
	<b>Asien zusammen .....</b>	<b>139 815</b>	<b>10 104</b>	<b>1 186</b>	<b>913</b>	<b>2 857</b>
90	Australien .....	2 172	75	7	3	28
91	Neuseeland .....	438	21	2	-	9
92	Übriges Australien und Ozeanien .....	41	6	-	-	-
	<b>Australien und Ozeanien zus. ....</b>	<b>2 651</b>	<b>102</b>	<b>9</b>	<b>3</b>	<b>37</b>
93	Staatenlos .....	1 448	138	19	19	39
94	Ungeklärt .....	1 941	119	23	14	25
95	Ohne Angabe .....	830	17	2	1	10
	<b>Insgesamt .....</b>	<b>1 305 794</b>	<b>81 758</b>	<b>9 611</b>	<b>6 617</b>	<b>13 889</b>

Quelle: Ausländerzentralregister beim Bundesamt für Migration und Flüchtlinge (Nürnberg).

kreisen Bayerns am 31.12.2013 nach ausgewählten Staatsangehörigkeiten

Landkreise										Lfd. Nr.
Aschaffen- burg	Bad Kissingen	Rhön- Grabfeld	Haßberge	Kitzingen	Miltenberg	Main- Spessart	Schweinfurt	Würzburg		
6	1	1	-	2	5	2	1	3	47	
3	-	1	-	1	3	1	-	4	48	
58	16	6	18	29	34	46	19	30	49	
4	1	1	-	1	7	1	2	8	50	
17	10	2	3	15	22	7	9	14	51	
3	2	1	1	1	-	3	-	4	52	
23	10	1	9	9	5	19	11	16	53	
32	7	12	2	5	14	11	1	10	54	
23	5	3	14	3	13	12	12	17	55	
14	2	17	7	2	9	12	16	10	56	
13	3	2	5	4	7	7	5	3	57	
7	3	-	2	4	2	3	2	4	58	
305	181	83	111	276	161	143	290	306	59	
20	2	3	2	10	12	18	1	11	60	
<b>528</b>	<b>243</b>	<b>133</b>	<b>174</b>	<b>362</b>	<b>294</b>	<b>285</b>	<b>369</b>	<b>440</b>		
34	81	18	18	83	12	7	35	48	61	
22	7	11	5	14	16	3	9	9	62	
22	7	-	8	1	12	4	11	12	63	
-	-	-	-	2	4	1	-	3	64	
67	34	34	15	37	22	60	25	95	65	
16	27	13	5	2	12	8	3	17	66	
33	8	16	2	21	30	33	12	58	67	
11	2	3	2	6	12	4	4	20	68	
34	25	14	21	10	15	7	8	16	69	
48	25	31	32	19	35	61	44	38	70	
2	6	6	5	1	3	1	7	7	71	
14	3	1	4	2	14	10	4	21	72	
2	1	2	1	-	10	5	6	5	73	
47	149	85	25	52	89	46	51	52	74	
16	31	10	3	5	9	2	2	10	75	
9	4	1	-	9	1	8	8	28	76	
7	7	3	-	5	3	15	11	10	77	
4	1	2	3	1	4	4	-	2	78	
2	5	1	-	1	-	-	-	1	79	
91	3	24	12	52	45	47	9	50	80	
55	61	19	32	33	71	38	51	64	81	
4	3	2	1	5	1	1	3	9	82	
48	18	22	14	4	17	11	17	16	83	
6	-	-	-	2	3	1	1	3	84	
227	55	58	43	63	158	146	74	102	85	
5	20	8	3	4	8	2	3	3	86	
-	-	-	-	-	-	-	-	-	87	
46	28	31	57	64	36	33	54	28	88	
7	3	9	4	7	7	12	5	8	89	
<b>879</b>	<b>614</b>	<b>424</b>	<b>315</b>	<b>505</b>	<b>649</b>	<b>570</b>	<b>457</b>	<b>735</b>		
7	1	2	6	1	5	8	2	5	90	
3	-	1	2	1	2	-	-	1	91	
-	-	1	-	5	-	-	-	-	92	
<b>10</b>	<b>1</b>	<b>4</b>	<b>8</b>	<b>7</b>	<b>7</b>	<b>8</b>	<b>2</b>	<b>6</b>		
16	5	1	9	1	6	11	7	5	93	
10	10	6	6	2	3	8	6	6	94	
-	1	-	1	-	1	-	1	-	95	
<b>12 364</b>	<b>3 190</b>	<b>2 045</b>	<b>2 106</b>	<b>4 866</b>	<b>11 249</b>	<b>5 934</b>	<b>3 486</b>	<b>6 401</b>		



Noch: 5. Ausländische Bevölkerung in den kreisfreien Städten und Land-

Lfd. Nr.	Land der Staatsangehörigkeit	Bayern	Schwaben	Kreisfreie Städte			
				Augsburg	Kaufbeuren	Kempten (Allgäu)	Memmingen
<b>EU-Länder zusammen .....</b>		<b>669 708</b>	<b>80 826</b>	<b>21 162</b>	<b>1 960</b>	<b>3 542</b>	<b>1 966</b>
1	Albanien .....	2 335	256	61	2	15	14
2	Bosnien-Herzegowina .....	36 880	4 174	1 457	58	197	204
3	Island .....	198	13	4	-	1	1
4	Kosovo .....	32 975	6 175	1 432	379	253	379
5	Mazedonien .....	10 071	1 966	765	50	76	147
6	Moldau, Republik .....	1 778	236	167	7	10	3
7	Montenegro .....	1 919	254	53	6	9	30
8	Norwegen .....	909	94	20	5	2	1
9	Russische Föderation .....	33 393	4 220	1 792	227	290	118
10	Schweiz .....	6 300	959	121	11	38	15
11	Serbien .....	30 749	3 324	1 134	8	87	139
12	Türkei .....	203 784	43 841	12 701	1 181	2 394	1 780
13	Ukraine .....	21 624	2 443	1 558	33	70	50
14	Weißrussland (Belarus) .....	3 215	358	161	15	17	6
15	Übriges Europa .....	76	19	1	-	1	1
	Ehemaliges Serbien und Montenegro .....	20 705	1 319	333	1	65	-
	Ehemalige Sowjetunion .....	323	39	17	-	4	-
<b>Europa ohne EU-Länder .....</b>		<b>407 234</b>	<b>69 690</b>	<b>21 777</b>	<b>1 983</b>	<b>3 529</b>	<b>2 888</b>
<b>Europa zusammen .....</b>		<b>1 076 942</b>	<b>150 516</b>	<b>42 939</b>	<b>3 943</b>	<b>7 071</b>	<b>4 854</b>
16	Ägypten .....	2 034	150	52	4	6	4
17	Algerien .....	1 042	110	45	3	4	2
18	Angola .....	591	26	19	-	-	-
19	Äthiopien .....	3 351	67	44	1	1	4
20	Benin .....	170	14	7	1	1	-
21	Burkina Faso .....	182	16	6	-	-	-
22	Cote d' Ivoire .....	233	18	3	-	-	1
23	Eritrea .....	777	65	14	-	3	10
24	Gambia .....	184	31	9	-	-	1
25	Ghana .....	1 307	92	43	3	3	6
26	Kamerun .....	1 339	127	89	-	5	1
27	Kenia .....	1 613	184	47	5	5	4
28	Kongo .....	107	15	3	1	-	-
29	Kongo, Demokratische Republik .....	1 238	169	54	2	-	1
30	Liberia .....	77	9	6	-	-	-
31	Libyen .....	311	7	2	-	-	-
32	Marokko .....	3 087	305	98	3	18	21
33	Mauritius .....	166	16	1	1	1	-
34	Mosambik .....	457	35	12	-	1	1
35	Nigeria .....	4 720	705	218	24	18	4
36	Ruanda .....	94	7	2	-	-	-
37	Senegal .....	1 119	207	35	2	10	9
38	Sierra Leone .....	593	100	44	2	4	1
39	Somalia .....	2 135	337	264	-	6	5
40	Südafrika .....	951	91	10	1	3	-
41	Sudan (mit Südsudan) .....	349	16	9	-	-	-
42	Tansania, Vereinigte Republik .....	232	25	9	4	-	1
43	Togo .....	2 373	166	81	4	11	5
44	Tunesien .....	3 804	312	85	3	25	10
45	Uganda .....	496	78	33	1	2	1
46	Übriges Afrika .....	1 136	140	32	2	4	4
<b>Afrika zusammen .....</b>		<b>36 268</b>	<b>3 640</b>	<b>1 376</b>	<b>67</b>	<b>131</b>	<b>96</b>

Quelle: Ausländerzentralregister beim Bundesamt für Migration und Flüchtlinge (Nürnberg).

kreisen Bayerns am 31.12.2013 nach ausgewählten Staatsangehörigkeiten

Landkreise										Lfd. Nr.
Aichach- Friedberg	Augsburg	Dillingen a.d.Donau	Günzburg	Neu-Ulm	Lindau (Bodensee)	Ostallgäu	Unterallgäu	Donau-Ries	Oberallgäu	
<b>3 530</b>	<b>8 710</b>	<b>2 405</b>	<b>4 162</b>	<b>8 844</b>	<b>5 259</b>	<b>4 780</b>	<b>4 713</b>	<b>4 010</b>	<b>5 783</b>	
5	16	3	18	16	20	11	6	48	21	1
149	372	75	197	668	175	132	272	68	150	2
2	1	-	1	-	1	-	-	-	2	3
216	370	464	773	527	207	207	471	282	215	4
106	155	12	64	151	23	78	169	128	42	5
4	8	5	-	18	-	3	7	3	1	6
8	22	2	23	28	19	9	32	9	4	7
5	17	1	5	2	5	11	5	5	10	8
103	279	177	192	383	104	124	134	170	127	9
48	93	16	25	62	176	76	67	30	181	10
102	219	67	224	481	217	168	196	166	116	11
1 491	4 236	1 569	4 784	5 754	1 156	1 932	1 307	1 765	1 791	12
57	138	30	51	159	62	76	40	41	78	13
13	28	4	14	31	15	7	17	21	9	14
4	-	2	-	-	6	-	-	1	3	15
158	297	46	19	153	30	92	98	9	18	
5	7	-	1	2	-	2	1	-	-	
<b>2 476</b>	<b>6 258</b>	<b>2 473</b>	<b>6 391</b>	<b>8 435</b>	<b>2 216</b>	<b>2 928</b>	<b>2 822</b>	<b>2 746</b>	<b>2 768</b>	
<b>6 006</b>	<b>14 968</b>	<b>4 878</b>	<b>10 553</b>	<b>17 279</b>	<b>7 475</b>	<b>7 708</b>	<b>7 535</b>	<b>6 756</b>	<b>8 551</b>	
5	20	12	1	7	12	8	1	10	8	16
3	5	1	10	16	9	-	-	4	8	17
-	2	-	-	3	-	-	1	-	1	18
-	4	3	1	4	1	-	-	4	-	19
-	1	-	-	2	-	-	2	-	-	20
1	1	-	3	2	2	-	1	-	-	21
-	3	1	6	-	2	2	-	-	-	22
1	1	8	9	14	3	-	1	1	-	23
1	3	-	3	9	2	1	2	-	-	24
2	9	5	5	11	2	-	1	1	1	25
3	9	1	3	10	3	-	1	-	2	26
10	19	10	11	16	13	12	10	3	19	27
2	-	4	-	1	-	1	1	-	2	28
5	14	6	28	12	6	2	7	23	9	29
1	-	1	-	1	-	-	-	-	-	30
1	-	-	-	4	-	-	-	-	-	31
15	26	5	13	33	8	16	16	11	22	32
2	1	-	1	1	1	1	4	1	1	33
2	3	-	-	2	2	9	1	2	-	34
68	88	43	42	37	16	60	17	31	39	35
-	3	1	-	-	-	-	-	-	1	36
19	48	2	3	7	10	14	6	21	21	37
6	14	3	1	1	1	3	3	3	14	38
7	16	5	5	10	10	3	-	4	2	39
2	13	2	5	21	14	4	6	5	5	40
-	5	-	-	1	-	-	-	-	1	41
1	1	1	-	3	-	-	2	2	1	42
20	23	-	1	12	3	1	4	1	-	43
5	36	5	29	37	18	10	16	5	28	44
6	10	5	9	3	2	1	1	3	1	45
13	11	2	3	24	5	17	6	6	11	46
<b>201</b>	<b>389</b>	<b>126</b>	<b>192</b>	<b>304</b>	<b>145</b>	<b>165</b>	<b>110</b>	<b>141</b>	<b>197</b>	

## Noch: 5. Ausländische Bevölkerung in den kreisfreien Städten und Land-

Lfd. Nr.	Land der Staatsangehörigkeit	Bayern	Schwaben	Kreisfreie Städte			
				Augsburg	Kaufbeuren	Kempton (Allgäu)	Memmingen
47	Argentinien .....	785	60	22	2	3	-
48	Bolivien .....	268	21	8	-	-	1
49	Brasilien .....	6 715	745	163	21	24	17
50	Chile .....	787	64	17	5	2	2
51	Dominikanische Republik .....	991	153	32	9	11	3
52	Ecuador .....	702	36	7	2	2	-
53	Kanada .....	2 825	247	78	5	11	3
54	Kolumbien .....	1 855	137	47	3	9	1
55	Kuba .....	1 433	203	59	1	8	7
56	Mexiko .....	2 220	188	47	6	6	5
57	Peru .....	1 805	148	50	3	7	3
58	Venezuela .....	736	73	12	2	11	-
59	Vereinigte Staaten .....	23 391	1 797	522	42	45	28
60	Übriges Amerika .....	1 386	149	39	2	10	1
	<b>Amerika zusammen .....</b>	<b>45 899</b>	<b>4 021</b>	<b>1 103</b>	<b>103</b>	<b>149</b>	<b>71</b>
61	Afghanistan .....	11 338	1 325	495	41	38	8
62	Armenien .....	1 631	74	30	1	8	3
63	Aserbajdschan .....	2 625	201	98	-	11	2
64	Bangladesch .....	793	70	33	1	16	2
65	China .....	14 845	1 086	407	33	86	25
66	Georgien .....	2 859	220	118	12	7	-
67	Indien .....	11 195	927	407	13	25	16
68	Indonesien .....	1 908	185	60	3	12	4
69	Irak .....	20 591	2 252	1 599	17	38	105
70	Iran, Islamische Republik .....	5 038	299	115	7	24	1
71	Israel .....	1 645	104	49	6	2	1
72	Japan .....	5 398	276	134	5	9	2
73	Jordanien .....	955	68	26	-	3	1
74	Kasachstan .....	8 157	1 522	467	140	180	100
75	Kirgisistan .....	1 007	172	65	5	5	11
76	Korea, Republik .....	2 396	186	101	1	2	3
77	Libanon .....	1 026	131	25	-	7	2
78	Malaysia .....	775	82	38	-	1	1
79	Mongolei .....	576	31	4	-	-	-
80	Pakistan .....	4 222	613	125	35	14	41
81	Philippinen .....	3 701	521	89	14	27	9
82	Sri Lanka .....	1 924	181	57	23	20	1
83	Syrien, Arabische Republik .....	4 613	837	222	-	39	30
84	Taiwan .....	867	63	32	-	1	-
85	Thailand .....	10 371	1 687	338	45	52	44
86	Usbekistan .....	1 285	190	103	1	3	8
87	Vereinigte Arabische Emirate .....	1 691	1	-	1	-	-
88	Vietnam .....	13 023	1 609	468	28	66	81
89	Übriges Asien .....	3 360	270	105	3	9	2
	<b>Asien zusammen .....</b>	<b>139 815</b>	<b>15 183</b>	<b>5 810</b>	<b>435</b>	<b>705</b>	<b>503</b>
90	Australien .....	2 172	181	56	2	9	4
91	Neuseeland .....	438	35	11	1	2	4
92	Übriges Australien und Ozeanien .....	41	4	2	-	-	-
	<b>Australien und Ozeanien zus. ....</b>	<b>2 651</b>	<b>220</b>	<b>69</b>	<b>3</b>	<b>11</b>	<b>8</b>
93	Staatenlos .....	1 448	187	66	4	9	6
94	Ungeklärt .....	1 941	224	62	1	7	8
95	Ohne Angabe .....	830	17	5	-	-	-
	<b>Insgesamt .....</b>	<b>1 305 794</b>	<b>174 008</b>	<b>51 430</b>	<b>4 556</b>	<b>8 083</b>	<b>5 546</b>

Quelle: Ausländerzentralregister beim Bundesamt für Migration und Flüchtlinge (Nürnberg).

kreisen Bayerns am 31.12.2013 nach ausgewählten Staatsangehörigkeiten

Landkreise										Lfd. Nr.
Aichach-Friedberg	Augsburg	Dillingen a.d.Donau	Günzburg	Neu-Ulm	Lindau (Bodensee)	Ostallgäu	Unterallgäu	Donau-Ries	Oberallgäu	
1	7	2	2	5	6	4	5	1	-	47
1	2	2	1	1	1	2	1	-	1	48
44	74	28	32	64	50	67	59	50	52	49
5	11	-	1	5	2	1	1	7	5	50
8	10	12	7	16	11	8	5	5	16	51
2	3	1	3	2	2	2	4	3	3	52
7	19	2	10	17	15	26	13	13	28	53
5	10	-	8	11	18	3	5	8	9	54
6	28	3	17	31	13	5	3	11	11	55
9	11	3	10	19	14	15	15	17	11	56
6	16	5	7	12	14	8	7	8	2	57
1	9	2	5	7	7	9	3	1	4	58
114	295	23	80	192	67	118	95	76	100	59
13	12	9	10	16	5	11	6	7	8	60
<b>222</b>	<b>507</b>	<b>92</b>	<b>193</b>	<b>398</b>	<b>225</b>	<b>279</b>	<b>222</b>	<b>207</b>	<b>250</b>	
62	151	53	64	51	76	69	57	111	49	61
1	6	1	2	5	7	2	2	1	5	62
3	10	3	12	18	5	4	1	21	13	63
-	5	4	-	8	1	-	-	-	-	64
41	63	29	42	133	72	70	36	27	22	65
7	17	-	13	12	3	11	4	10	6	66
48	70	21	43	74	58	21	42	68	21	67
13	24	5	9	9	13	8	12	4	9	68
36	77	17	26	184	45	9	11	52	36	69
9	28	13	13	41	17	3	6	11	11	70
8	7	4	2	8	5	2	5	2	3	71
13	20	2	3	30	10	35	4	5	4	72
1	11	-	-	16	3	-	1	6	-	73
34	101	78	84	118	17	31	40	97	35	74
4	15	6	14	25	2	6	2	7	5	75
7	18	2	3	33	2	4	5	1	4	76
2	8	13	17	19	4	2	3	19	10	77
8	7	1	3	9	3	3	-	2	6	78
3	6	1	1	3	-	3	1	6	3	79
54	42	12	39	101	15	53	38	15	29	80
31	82	16	48	49	19	29	44	24	40	81
-	8	3	5	8	12	22	16	4	2	82
33	120	32	59	96	33	47	25	25	76	83
4	10	1	5	1	1	5	2	-	1	84
108	237	87	97	164	93	100	107	106	109	85
10	20	5	1	15	1	1	6	13	3	86
-	-	-	-	-	-	-	-	-	-	87
36	112	267	54	88	107	78	39	121	64	88
8	25	10	21	20	34	13	6	5	9	89
<b>584</b>	<b>1 300</b>	<b>686</b>	<b>680</b>	<b>1 338</b>	<b>658</b>	<b>631</b>	<b>515</b>	<b>763</b>	<b>575</b>	
4	19	-	1	12	9	18	14	10	23	90
1	6	-	-	-	3	1	2	-	4	91
-	-	-	-	-	-	-	1	-	1	92
<b>5</b>	<b>25</b>	<b>-</b>	<b>1</b>	<b>12</b>	<b>12</b>	<b>19</b>	<b>17</b>	<b>10</b>	<b>28</b>	
8	23	6	6	14	11	5	8	8	13	93
5	35	8	25	25	2	3	11	17	15	94
1	5	1	-	3	2	-	-	-	-	95
<b>7 032</b>	<b>17 252</b>	<b>5 797</b>	<b>11 650</b>	<b>19 373</b>	<b>8 530</b>	<b>8 810</b>	<b>8 418</b>	<b>7 902</b>	<b>9 629</b>	

## 6. Ausländische Bevölkerung in Bayern am 31.12.2013 nach Aufenthaltsdauer und Alter

Alter von ... bis unter ... Jahren	Insgesamt	Aufenthaltsdauer in Jahren										
		unter 1	1 - 4	4 - 6	6 - 8	8 - 10	10 - 15	15 - 20	20 - 25	25 - 30	30 oder mehr	
unter 1 .....	4 874	4 874	-	-	-	-	-	-	-	-	-	-
1 - 2 .....	5 843	1 342	4 501	-	-	-	-	-	-	-	-	-
2 - 3 .....	5 949	1 374	4 575	-	-	-	-	-	-	-	-	-
3 - 4 .....	6 119	1 269	4 850	-	-	-	-	-	-	-	-	-
4 - 5 .....	6 095	1 179	2 334	2 582	-	-	-	-	-	-	-	-
<b>zusammen .....</b>	<b>28 880</b>	<b>10 038</b>	<b>16 260</b>	<b>2 582</b>	-	-	-	-	-	-	-	-
5 - 6 .....	6 276	1 157	2 219	2 900	-	-	-	-	-	-	-	-
6 - 7 .....	6 061	1 080	1 912	590	2 479	-	-	-	-	-	-	-
7 - 8 .....	5 866	929	1 769	517	2 651	-	-	-	-	-	-	-
8 - 9 .....	5 929	816	1 635	538	464	2 476	-	-	-	-	-	-
9 - 10 .....	6 603	824	1 463	479	422	3 415	-	-	-	-	-	-
<b>zusammen .....</b>	<b>30 735</b>	<b>4 806</b>	<b>8 998</b>	<b>5 024</b>	<b>6 016</b>	<b>5 891</b>	-	-	-	-	-	-
10 - 11 .....	6 507	766	1 399	448	378	488	3 028	-	-	-	-	-
11 - 12 .....	6 708	751	1 313	423	352	400	3 469	-	-	-	-	-
12 - 13 .....	6 799	690	1 242	404	335	380	3 748	-	-	-	-	-
13 - 14 .....	7 627	720	1 272	398	327	415	4 495	-	-	-	-	-
14 - 15 .....	11 684	678	1 176	435	304	351	8 740	-	-	-	-	-
<b>zusammen .....</b>	<b>39 325</b>	<b>3 605</b>	<b>6 402</b>	<b>2 108</b>	<b>1 696</b>	<b>2 034</b>	<b>23 480</b>	-	-	-	-	-
15 - 16 .....	12 187	715	1 164	346	326	361	1 196	8 079	-	-	-	-
16 - 17 .....	12 622	911	1 245	356	301	354	1 122	8 333	-	-	-	-
17 - 18 .....	12 499	870	1 441	360	307	307	1 075	8 139	-	-	-	-
18 - 19 .....	12 767	1 485	1 607	422	319	321	1 013	7 600	-	-	-	-
19 - 20 .....	14 342	2 940	2 126	429	295	349	994	7 209	-	-	-	-
<b>zusammen .....</b>	<b>64 417</b>	<b>6 921</b>	<b>7 583</b>	<b>1 913</b>	<b>1 548</b>	<b>1 692</b>	<b>5 400</b>	<b>39 360</b>	-	-	-	-
20 - 21 .....	16 704	3 531	3 676	538	327	398	941	885	6 408	-	-	-
21 - 22 .....	18 538	4 039	5 017	599	352	335	1 021	939	6 236	-	-	-
22 - 23 .....	20 139	4 340	6 230	832	419	309	975	887	6 147	-	-	-
23 - 24 .....	22 809	4 948	7 298	1 651	444	364	991	856	6 257	-	-	-
24 - 25 .....	24 481	4 887	8 275	2 261	606	428	965	827	6 232	-	-	-
<b>zusammen .....</b>	<b>102 671</b>	<b>21 745</b>	<b>30 496</b>	<b>5 881</b>	<b>2 148</b>	<b>1 834</b>	<b>4 893</b>	<b>4 394</b>	<b>31 280</b>	-	-	-
25 - 26 .....	25 805	4 641	9 109	2 561	1 253	470	969	823	1 402	4 577	-	-
26 - 27 .....	26 326	4 378	9 087	2 983	1 876	610	1 076	782	1 295	4 239	-	-
27 - 28 .....	26 936	4 124	8 754	3 301	2 198	1 342	1 211	767	1 389	3 850	-	-
28 - 29 .....	27 066	3 861	8 297	3 246	2 466	1 946	1 581	795	1 192	3 682	-	-
29 - 30 .....	27 958	3 660	7 909	3 144	2 837	2 272	2 423	768	1 232	3 713	-	-
<b>zusammen .....</b>	<b>134 091</b>	<b>20 664</b>	<b>43 156</b>	<b>15 235</b>	<b>10 630</b>	<b>6 640</b>	<b>7 260</b>	<b>3 935</b>	<b>6 510</b>	<b>20 061</b>	-	-
30 - 31 .....	28 383	3 496	7 177	2 850	2 789	2 640	3 514	860	1 247	686	3 124	-
31 - 32 .....	29 798	3 168	7 051	2 582	2 687	3 060	4 470	1 030	1 341	664	3 745	-
32 - 33 .....	30 283	2 894	6 316	2 382	2 487	3 153	5 663	1 286	1 388	595	4 119	-
33 - 34 .....	31 000	2 854	6 222	2 230	2 259	2 960	6 736	1 609	1 439	608	4 083	-
34 - 35 .....	30 542	2 675	5 572	2 070	2 111	2 592	7 205	2 216	1 503	569	4 029	-
<b>zusammen .....</b>	<b>150 006</b>	<b>15 087</b>	<b>32 338</b>	<b>12 114</b>	<b>12 333</b>	<b>14 405</b>	<b>27 588</b>	<b>7 001</b>	<b>6 918</b>	<b>3 122</b>	<b>19 100</b>	-
35 - 36 .....	30 613	2 555	5 240	1 892	1 894	2 289	7 385	2 932	1 722	592	4 112	-
36 - 37 .....	30 484	2 417	5 090	1 689	1 795	2 063	7 124	3 532	1 991	602	4 181	-
37 - 38 .....	30 457	2 234	4 655	1 653	1 696	1 942	6 652	4 206	2 264	589	4 566	-
38 - 39 .....	30 466	2 309	4 550	1 484	1 487	1 829	6 183	4 745	2 526	639	4 714	-
39 - 40 .....	30 326	2 122	4 297	1 354	1 425	1 693	5 694	4 915	3 179	721	4 926	-
<b>zusammen .....</b>	<b>152 346</b>	<b>11 637</b>	<b>23 832</b>	<b>8 072</b>	<b>8 297</b>	<b>9 816</b>	<b>33 038</b>	<b>20 330</b>	<b>11 682</b>	<b>3 143</b>	<b>22 499</b>	-
40 - 41 .....	29 066	2 004	3 737	1 234	1 193	1 421	4 966	4 844	3 844	949	4 874	-
41 - 42 .....	29 087	1 876	3 647	1 175	1 068	1 355	4 563	4 717	4 761	1 108	4 817	-
42 - 43 .....	27 848	1 666	3 421	980	1 029	1 188	4 088	4 238	5 405	1 062	4 771	-
43 - 44 .....	27 511	1 626	3 267	1 013	965	1 097	3 831	4 073	5 704	1 271	4 664	-
44 - 45 .....	26 608	1 585	3 081	953	864	999	3 376	3 599	6 149	1 449	4 553	-
<b>zusammen .....</b>	<b>140 120</b>	<b>8 757</b>	<b>17 153</b>	<b>5 355</b>	<b>5 119</b>	<b>6 060</b>	<b>20 824</b>	<b>21 471</b>	<b>25 863</b>	<b>5 839</b>	<b>23 679</b>	-

Quelle: Ausländerzentralregister beim Bundesamt für Migration und Flüchtlinge (Nürnberg).

Noch: 6. Ausländische Bevölkerung in Bayern am 31.12.2013 nach Aufenthaltsdauer und Alter

Alter von ... bis unter ... Jahren	Insgesamt	Aufenthaltsdauer in Jahren									
		unter 1	1 - 4	4 - 6	6 - 8	8 - 10	10 - 15	15 - 20	20 - 25	25 - 30	30 oder mehr
45 - 46 .....	25 275	1 505	2 957	949	828	940	3 045	3 155	5 866	1 573	4 457
46 - 47 .....	23 851	1 394	2 672	783	747	808	2 705	2 944	5 536	1 970	4 292
47 - 48 .....	23 101	1 163	2 215	701	670	724	2 486	2 608	5 256	2 339	4 939
48 - 49 .....	22 072	1 086	2 132	652	608	687	2 223	2 417	4 819	2 488	4 960
49 - 50 .....	21 300	1 005	2 049	649	568	653	2 093	2 174	4 267	2 526	5 316
<b>zusammen .....</b>	<b>115 599</b>	<b>6 153</b>	<b>12 025</b>	<b>3 734</b>	<b>3 421</b>	<b>3 812</b>	<b>12 552</b>	<b>13 298</b>	<b>25 744</b>	<b>10 896</b>	<b>23 964</b>
50 - 51 .....	19 787	952	1 867	620	535	610	1 959	1 965	3 660	2 431	5 188
51 - 52 .....	18 401	784	1 727	526	506	562	1 772	1 858	3 502	2 226	4 938
52 - 53 .....	16 718	774	1 567	522	486	508	1 652	1 599	2 997	1 975	4 638
53 - 54 .....	16 590	727	1 423	502	458	564	1 549	1 485	2 827	1 841	5 214
54 - 55 .....	15 274	678	1 357	489	443	460	1 410	1 287	2 458	1 681	5 011
<b>zusammen .....</b>	<b>86 770</b>	<b>3 915</b>	<b>7 941</b>	<b>2 659</b>	<b>2 428</b>	<b>2 704</b>	<b>8 342</b>	<b>8 194</b>	<b>15 444</b>	<b>10 154</b>	<b>24 989</b>
55 - 56 .....	14 226	582	1 200	378	344	444	1 283	1 207	2 210	1 453	5 125
56 - 57 .....	13 850	497	1 108	365	324	435	1 146	1 131	2 026	1 362	5 456
57 - 58 .....	14 077	443	998	360	309	385	1 102	1 027	1 953	1 299	6 201
58 - 59 .....	13 706	389	905	333	295	340	990	1 023	1 776	1 163	6 492
59 - 60 .....	13 154	342	752	274	243	313	917	904	1 636	1 016	6 757
<b>zusammen .....</b>	<b>69 013</b>	<b>2 253</b>	<b>4 963</b>	<b>1 710</b>	<b>1 515</b>	<b>1 917</b>	<b>5 438</b>	<b>5 292</b>	<b>9 601</b>	<b>6 293</b>	<b>30 031</b>
60 - 61 .....	12 278	269	602	250	218	290	840	775	1 441	858	6 735
61 - 62 .....	13 192	247	521	222	175	237	710	736	1 300	772	8 272
62 - 63 .....	12 390	221	490	187	163	213	686	585	1 059	661	8 125
63 - 64 .....	14 046	157	446	164	142	192	634	663	1 119	640	9 889
64 - 65 .....	13 433	146	363	150	131	197	569	542	965	537	9 833
<b>zusammen .....</b>	<b>65 339</b>	<b>1 040</b>	<b>2 422</b>	<b>973</b>	<b>829</b>	<b>1 129</b>	<b>3 439</b>	<b>3 301</b>	<b>5 884</b>	<b>3 468</b>	<b>42 854</b>
65 - 66 .....	13 095	125	318	131	112	164	545	542	838	545	9 775
66 - 67 .....	12 593	115	251	130	101	144	638	516	749	459	9 490
67 - 68 .....	10 967	88	245	81	97	141	541	442	642	439	8 251
68 - 69 .....	9 177	56	189	99	61	107	347	304	502	326	7 186
69 - 70 .....	8 826	73	176	63	73	92	293	265	452	314	7 025
<b>zusammen .....</b>	<b>54 658</b>	<b>457</b>	<b>1 179</b>	<b>504</b>	<b>444</b>	<b>648</b>	<b>2 364</b>	<b>2 069</b>	<b>3 183</b>	<b>2 083</b>	<b>41 727</b>
70 - 71 .....	8 102	52	141	75	62	70	241	214	435	249	6 563
71 - 72 .....	7 797	55	136	61	61	72	250	218	355	290	6 299
72 - 73 .....	7 188	64	123	63	61	77	340	252	308	226	5 674
73 - 74 .....	7 216	45	141	72	65	80	364	226	297	208	5 718
74 - 75 .....	6 344	31	114	49	42	87	360	296	239	172	4 954
<b>zusammen .....</b>	<b>36 647</b>	<b>247</b>	<b>655</b>	<b>320</b>	<b>291</b>	<b>386</b>	<b>1 555</b>	<b>1 206</b>	<b>1 634</b>	<b>1 145</b>	<b>29 208</b>
75 oder mehr .....	35 177	321	812	422	331	507	2 463	2 196	1 429	1 108	25 588
<b>Insgesamt .....</b>	<b>1 305 794</b>	<b>117 646</b>	<b>216 215</b>	<b>68 606</b>	<b>57 046</b>	<b>59 475</b>	<b>158 636</b>	<b>132 047</b>	<b>145 172</b>	<b>67 312</b>	<b>283 639</b>

**7. Ausländische Bevölkerung in Deutschland und in Bayern am 31.12.2013  
nach ausgewählten Staatsangehörigkeiten**

Land der Staatsangehörigkeit	Ausländische Bevölkerung im Bundesgebiet	darunter in Bayern		Land der Staatsangehörigkeit	Ausländische Bevölkerung im Bundesgebiet	darunter in Bayern	
		Personen	%			Personen	%
<b>EU-Länder zusammen</b> .....	<b>3 366 504</b>	<b>669 708</b>	<b>19,9</b>	<b>Amerika zusammen</b> .....	<b>239 044</b>	<b>45 899</b>	<b>19,2</b>
davon				darunter			
Belgien .....	25 005	2 439	9,8	Argentinien .....	4 613	785	17,0
Bulgarien .....	146 828	27 407	18,7	Brasilien .....	36 300	6 715	18,5
Dänemark .....	20 312	2 005	9,9	Kanada .....	15 213	2 825	18,6
Estland .....	5 780	938	16,2	Kolumbien .....	12 695	1 855	14,6
Finnland .....	13 915	2 386	17,1	Kuba .....	8 531	1 433	16,8
Frankreich .....	120 045	19 515	16,3	Mexiko .....	12 357	2 220	18,0
Griechenland .....	316 331	65 584	20,7	Peru .....	8 854	1 805	20,4
Irland .....	11 911	2 607	21,9	Vereinigte Staaten .....	107 755	23 391	21,7
Italien .....	552 943	86 888	15,7	<b>Asien zusammen</b> .....	<b>957 950</b>	<b>139 815</b>	<b>14,6</b>
Kroatien .....	240 543	56 350	23,4	darunter			
Lettland .....	25 489	3 414	13,4	Afghanistan .....	66 974	11 338	16,9
Litauen .....	36 316	3 737	10,3	Armenien .....	13 773	1 631	11,8
Luxemburg .....	14 613	861	5,9	Aserbaidschan .....	15 637	2 625	16,8
Malta .....	548	117	21,4	China .....	101 030	14 845	14,7
Niederlande .....	142 417	9 011	6,3	Georgien .....	17 002	2 859	16,8
Österreich .....	178 768	83 812	46,9	Indien .....	67 481	11 195	16,6
Polen .....	609 855	84 147	13,8	Indonesien .....	14 822	1 908	12,9
Portugal .....	127 368	11 015	8,6	Irak .....	85 469	20 591	24,1
Rumänien .....	267 398	74 798	28,0	Iran, Islamische Republik .....	60 699	5 038	8,3
Schweden .....	18 228	3 298	18,1	Israel .....	11 655	1 645	14,1
Slowakei .....	41 436	17 440	42,1	Japan .....	33 781	5 398	16,0
Slowenien .....	24 094	6 974	28,9	Kasachstan .....	47 023	8 157	17,3
Spanien .....	135 539	17 653	13,0	Korea, Republik .....	27 220	2 396	8,8
Tschechische Republik .....	46 484	19 837	42,7	Libanon .....	34 840	1 026	2,9
Ungarn .....	135 614	48 792	36,0	Pakistan .....	40 911	4 222	10,3
Vereinigtes Königreich .....	103 427	17 445	16,9	Philippinen .....	20 178	3 701	18,3
Zypern .....	1 467	200	13,6	Sri Lanka .....	25 849	1 924	7,4
Ehemalige Tschechoslowakei .....	3 830	1 038	27,1	Syrien, Arabische Republik .....	56 901	4 613	8,1
<b>Europa ohne EU-Länder</b> .....	<b>2 685 292</b>	<b>407 234</b>	<b>15,2</b>	Thailand .....	58 638	10 371	17,7
darunter				Usbekistan .....	8 892	1 285	14,5
Albanien .....	14 106	2 335	16,6	Vietnam .....	83 292	13 023	15,6
Bosnien-Herzegowina .....	157 455	36 880	23,4	<b>Australien und Ozeanien zus. ...</b>	<b>14 311</b>	<b>2 651</b>	<b>18,5</b>
Kosovo .....	170 795	32 975	19,3	darunter			
Mazedonien .....	77 764	10 071	13,0	Australien .....	10 927	2 172	19,9
Moldau, Republik .....	11 665	1 778	15,2	Staatenlos .....	13 218	1 448	11,0
Montenegro .....	17 167	1 919	11,2	Ungeklärt und ohne Angaben .....	38 732	2 771	7,2
Russische Föderation .....	216 291	33 393	15,4	<b>Insgesamt</b> .....	<b>7 633 628</b>	<b>1 305 794</b>	<b>17,1</b>
Schweiz .....	38 841	6 300	16,2				
Serbien .....	184 605	30 749	16,7				
Türkei .....	1 549 808	203 784	13,1				
Ukraine .....	122 355	21 624	17,7				
Weißrußland (Belarus) .....	19 931	3 215	16,1				
Ehem. Serbien und Montenegro .....	36 331	20 705	57,0				
<b>Europa zusammen</b> .....	<b>6 051 796</b>	<b>1 076 942</b>	<b>17,8</b>				
<b>Afrika zusammen</b> .....	<b>318 577</b>	<b>36 268</b>	<b>11,4</b>				
darunter							
Ägypten .....	17 346	2 034	11,7				
Äthiopien .....	10 980	3 351	30,5				
Algerien .....	14 682	1 042	7,1				
Ghana .....	24 790	1 307	5,3				
Marokko .....	65 440	3 087	4,7				
Nigeria .....	24 254	4 720	19,5				
Südafrika .....	5 000	951	19,0				
Togo .....	10 025	2 373	23,7				
Tunesien .....	26 030	3 804	14,6				

Quelle: Ausländerzentralregister beim Bundesamt für Migration und Flüchtlinge (Nürnberg).